



MASONITE®




ČESKÉ
DVEŘE

2017

O SPOLEČNOSTI



Počátek výroby dveří v Jihlavě spadá do šedesátých let minulého století. V roce 1957 byl v Jihlavě založen podnik Jihomoravské dřevařské závody, kam se soustředila podstatná část výroby dveří pro bytovou výstavbu v bývalém Československu. Do dalšího vývoje dřevařských závodů významně zasáhla v roce 1994 privatizace podniku, která změnila firmu na akciovou společnost pod názvem Jihlavské dřevařské závody, která se následně v roce 1997 rozdělila na společnosti Kronospan, Kronodoor a Kronomech.

V roce 2004 byl Kronodoor začleněn do skupiny Masonite a od roku 2006 má Masonite CZ své sídlo v Jihlavě v Hruškových Dvorech. Hlavní sídlo společnosti se nachází v Tampě na Floridě v USA.

Dnes, po více než 90 letech, stále navazujeme na myšlenky zakladatele William H. Masona a čerpáme z jeho inovativního ducha.

Neustále hledáme nové postupy, technologie, materiály a úpravy povrchu. Vždy věnujeme značnou pozornost eleganci, funkčnosti a odolnosti vyráběných dveří. Naše trvalé postavení na trhu, náš inovativní duch a naše vynikající výrobky nám získaly pověst nepřekonatelné společnosti v daném odvětví.



OBSAH

PLNÉ, PROSKLENÉ	4 - 5	OREGON	20	TROJA	27
VERTIKA, VERTIKUS	6	DAKOTA	21	Protipožární dveře	28 - 29
QUADRA	7	MONTANA	21	Bezpečnostní dveře	30 - 31
GIGA	8 - 9	QUATRO	22 - 23	Protihlukové dveře	32 - 33
PANORAMA	10	SOCRATES	24 - 25	Klima dveře	34 - 35
SUPERIOR	10	OCTAVIANUS	25	ALU posuvný systém	36 - 37
AXIS	11	CLAUDIUS	25	Posuvné dveře s garnýží	38
STRIPE	11	ACHILLES	26	Posuvné dveře do pouzdra	39
DOMINANT	12 - 13	HECTOR	26	Obložkové zárubně	40
ALU	14 - 15	ODYSSEUS	26	Obklad kovové zárubně	41
HPL	16 - 17	AULIDA	27	Kování, skla	42
ANGLET, BORDEAUX	18 - 19	ELIDA	27	Vysvětlivky značení	43



INTERIÉROVÉ DVEŘE - HLADKÉ PLNÉ PROSKLENÉ - 1/3 · 2/3 · 3/4 · LINEA



Povrchová úprava dveří:

CPL laminát, tloušťka 0,2 mm. Pro své výhody z hlediska vysoké odolnosti proti poškození, snadné údržby a dlouhé životnosti se řadí mezi nejčastější volbu povrchové úpravy. Vybrané dekory ze vzorníku EGGER.

Kaširovací fólie, při jejíž výrobě se používají ekologické organické barvy a dekorační papíry, které jsou po potisku podrobeny lakování.

3D polypropylen je fólie s velmi dobrými estetickými vlastnostmi, imitující přirozené vyhloubení dřeva. Vysoká odolnost proti oděru.

Hladké bílé - dveřní křídla nalakovaná bílou akrylátovou barvou v odstínu RAL 9003. Možnost dalších RAL odstínů za příplatek.

Zasklívání: Hladké bílé dveře s prosklením (1/3, 2/3, 3/4) a dveře v povrchové úpravě kaširovací fólie s prosklením (1/3, 2/3) jsou standardně osazeny sklem typu kůra čirá, ostatní varianty - sklo pískované.

Příslušenství v ceně: Dveře jsou opatřeny standardně dozickým zámkem a třemi závěsy.

Konstrukce dveří: Dveřní rám z MDF nebo smrkového masivu (konstrukce PLUS). Oboustranně opláštěno HDF nebo DTD deskou s povrchovou úpravou a dveřní výplň dle výběru z nabídky. U dveří s prosklením 3/4 je dodávána pouze výplň DTD.

Tloušťka dveří: 39 mm

Rozteč zámků: 72 mm

Varianty: jednokřídlé, dvoukřídlé, s polodrážkou, bez polodrážky, posuvné.

Atypické rozměry pouze na základě konzultace s obchodním oddělením Masonite CZ.

PLNĚ - CPL premium natural



PROSKLENÉ 1/3
3D polypropylen jasan



PROSKLENÉ 2/3
kaširovací fólie ořech


























PROSKLENÉ 3/4
CPL special dub kubánský



PROSKLENÉ LINEA
CPL standard buk



**HORIZONTÁLNÍ
DEKORY:**



Zobrazení dekorů je pouze informativní, reálné vzorky u prodejců. Změny vyhrazeny.



VERTIKA - kaširovací fólie kombi ořech



VERTIKA plně - 3D polypropylen malaga



VERTIKUS - CPL premium bardolino



... moje království

QUADRA · 1 · 2 · PLNÉ



QUADRA - CPL special borovice finská horizontální



QUADRA 1 - CPL standard olše



QUADRA 2 - 3D polypropylen pamplona



QUADRA plné - kaširovací fólie javor





GIGA · 1 · 2 · PLNĚ



GIGA - 3D polypropylen jasan



GIGA 1 - CPL standard ořech



Giga 2 - CPL premium authentic



GIGA PLNĚ - CPL premium nebraska



PANORAMA SUPERIOR



PANORAMA - 3D polypropylen malaga



PANORAMA - CPL special dub kubánský



SUPERIOR - CPL special jilm bílý



SUPERIOR - kaširovací fólie ořech



AXIS · AXIS PLNÉ
STRIPE · STRIPE PLNÉ



AXIS - CPL premium natural



AXIS plné - CPL premium avola



STRIPE - kaširovací fólie javor



STRIPE plné - CPL standard bílá





DOMINANT · 1 · 2 · PLNÉ



DOMINANT - CPL premium bardolino



DOMINANT 1 - kaširovací fólie alpský ořech



DOMINANT 2 - CPL special dub kubánský



DOMINANT plně - CPL standard buk





INTERIÉROVÉ DVEŘE - HLADKÉ

ALU · II · III · IV · VERTIKA



Povrchová úprava dveří:

CPL laminát, tloušťka 0,2 mm. Pro své výhody z hlediska vysoké odolnosti proti poškození, snadné údržby a dlouhé životnosti se řadí mezi nejčastější volbu povrchu. Vybrané dekory ze vzorníku EGGER.

Vsazené ALU lišty o šíři 10 mm.

Proskené varianty: Zasklívací rámeček u dveří typu ALU Vertika je potažen hliníkovou fólií. Standardně je použito pískované sklo.

Příslušenství v ceně: Dveře jsou standardně opatřeny dozickým zámekem a třemi závěsy.

Konstrukce dveří: Dveřní rám z MDF nebo smrkového masivu. Oboustranně opláštěno DTD deskou s povrchovou úpravou CPL laminát. Dveřní dřevotřísková výplň jako standard.

Tloušťka dveří: 39 mm

Rozteč zámku: 72 mm

Varianty: jednokřídlé, dvoukřídlé, s polodrážkou, bez polodrážky, posuvné.

ALU II - CPL premium vanilka



ALU III - CPL standard ořech



ALU IV - CPL special bardolino horizontální



ALU VERTIKA - CPL special jilm bílý



CPL laminát SPECIAL



dub kubánský



jilm bílý

HORIZONTÁLNÍ DEKORY:



borovice finská




bardolino



dub přírodní

CPL laminát PREMIUM



bardolino



antracit



authentic



avola



natural



nebraska



vanilka



kamenná šedá



dub přírodní



borovice finská

CPL laminát STANDARD



ořech




šedá



hruška



olše



bílá



javor



buk



dub



wenge



INTERIÉROVÉ DVEŘE - HLADKÉ

HPL



HPL (High Pressure Laminate) je materiál splňující nejvyšší požadavky na odolnost proti poškrábání, povrchovému opotřebování a nárazu. Díky vysoké životnosti a odolnosti tohoto materiálu jsou dveře využívány v interiérech se zvýšeným provozem.

HPL je několikanásobně odolnější variantou materiálu (0,8 mm) než CPL laminát (0,2 mm).

Plášť dveří tvoří HDF (dřevovláknitá) deska s povrchem HPL. Námí nabízené dekory jsou ze vzorníku Pfleiderer a EGGER.

Příslušenství v ceně: Dveře jsou standardně opatřeny dozickým zámkem a třemi závěsy.

Konstrukce: Vnitřní otevíravé dveře s polodrážkou. Smrkový masivní rám, dveřní dřevotřísková výplň jako standard.

Tloušťka dveří: 39 mm

Rozteč zámků: 72 mm

Varianty: jednokřídlé, dvoukřídlé, s polodrážkou.

Dveře se osazují do ocelové zárubně (obložková zárubeň nelze dodat v HPL povrchové úpravě). Standardní ocelové zárubně nejsou součástí nabídky Masonite CZ.


HPL jasan styl




HPL dub country



HPL béžová metalik



bílá



bílá lesk



třešeň styl



jasan styl



dub country



běžová metalik



fango



magma



Standardně dostupné dekory: **bílá**, **magma**. Ostatní výše uvedené dekory a další dekory dle vzorníku EGGER pouze na dotaz.



... moje všechno.

INTERIÉROVÉ DVEŘE - PROFILOVANÉ

série QUATRO



Povrchová úprava dveří: Lisované hladké HDF (dřevovláknité) desky se specifickým prolisem (výroba Masonite). Dveřní profilovaná křídla jsou nastříkaná bílou UV barvou v odstínu RAL 9003. Možnost dalších RAL odstínů a bílé PUR barvy za příplatek.

Zasklívání: Rámečky jsou vyrobeny z MDF materiálu. Standardně zaskleno pískovaným sklem. U dveří typu Quatro Linea je možnost osazení rámečku s ALU fólií za příplatek.

Příslušenství v ceně: Dveře jsou standardně opatřeny dozickým zámkem a třemi závěsy.

Konstrukce dveří: Dveřní rám z MDF nebo smrkového masivu (konstrukce PLUS). Oboustranně opláštěno HDF deskami se specifickým prolisem. Dveřní výplň dle výběru z nabídky.

Tloušťka dveří: 39 mm

Rozteč zámku: 72 mm

Varianty: jednokřídlé, dvoukřídlé, s polodrážkou, bez polodrážky, posuvné.

ANGLET • ANGLLET VERTIKA

BORDEAUX • BORDEAUX VERTIKA

ANGLET



ANGLET VERTIKA



BORDEAUX




BORDEAUX VERTIKA



Pozn.: Anglet a Anglet Vertika nelze dodat ve dvoukřídlé variantě.

OREGON · OREGON SKLO



OREGON plné



OREGON sklo



... moje zábava

DAKOTA · DAKOTA SKLO
MONTANA · MONTANA SKLO



DAKOTA



DAKOTA sklo



MONTANA



MONTANA sklo





QUATRO · QUATRO LINEA · QUATRO VERTIKA



QUATRO plné



QUATRO LINEA



QUATRO VERTIKA



QUATRO ALU rámeček





INTERIÉROVÉ DVEŘE - PROFILOVANÉ

série MASONITE I., II., III.



Povrchová úprava dveří: Lisované texturované HDF (dřevovláknité) desky se specifickým prolisem (výroba Masonite). Dveřní profilovaná křídla jsou nastříkaná bílou UV barvou v odstínu RAL 9003. Možnost dalších RAL odstínů za příplatek.

Zasklívání: Rámečky jsou vyrobeny z MDF materiálu. Standardně osazeno sklem kůra čirá.

Příslušenství v ceně: Dveře jsou opatřeny standardně dozickým zámkem a třemi závěsy.

Konstrukce dveří: Dveřní rám z MDF oboustranně opláštěn profilovanými HDF deskami. Dveřní výplň voština.

Tloušťka dveří: 39 mm

Rozteč zámků: 72 mm

Varianty: jednokřídlé, dvoukřídlé, s polodrážkou, bez polodrážky, posuvné.

MASONITE I.

SOCRATES · OCTAVIANUS · CLAUDIUS

SOCRATES



OCTAVIANUS, sklo kůra bronz



CLAUDIUS



Standardně použito sklo - kůra čirá. Na požadavek lze osadit sklo - kůra bronz.

MASONITE II.

ACHILLES · HECTOR · ODYSSEUS



ACHILLES



HECTOR



ODYSSEUS



ODYSSEUS, nástřik RAL 7035



MASONITE III.

AULIDA · ELIDA · TROJA



AULIDA



ELIDA



TROJA



TROJA, nástřík RAL 1015









... moje jistota

INTERIÉROVÉ DVEŘE - SPECIÁLNÍ

PROTIPOŽÁRNÍ DVEŘE



-  **LUME EXTRA** - jednokřídlé a dvoukřídlé interiérové protipožární dřevěné plně hladké otočné dveře s polodrážkou, osazené v ocelové nebo dřevěné obložkové protipožární zárubni. Deklarovaná třída požární odolnosti EI 1 30 C0-C4 / DP3. Deklarace vzduchové neprůzvučnosti 27-28 dB.
-  **LUME EXTRA Profil** - jednokřídlé a dvoukřídlé interiérové protipožární dřevěné plně profilované otočné dveře s polodrážkou, osazené v ocelové nebo dřevěné obložkové protipožární zárubni. Deklarovaná třída požární odolnosti EW 30 C0-C4 / DP3. Konkrétně se jedná o požární dveře typu Claudius, Troja, Odysseus, Quatro, Dakota, Montana, Oregon, Bordeaux, Anglet.
-  **LUME EXTRA Acoustic** - jednokřídlé interiérové protipožární dřevěné plně hladké otočné dveře s polodrážkou, osazené v ocelové nebo dřevěné obložkové protipožární zárubni s těsněním. Deklarovaná třída požární odolnosti EI 1 30 C0-C4 / DP3. Deklarace vzduchové neprůzvučnosti 34-35 dB. Tento typ požárních dveří se standardně osazuje padací prahovou lištou.
-  **Prosklené protipožární dveře** - jednokřídlé a dvoukřídlé interiérové protipožární dřevěné prosklené otočné dveře s polodrážkou, osazené v ocelové nebo dřevěné obložkové protipožární zárubni. Konkrétně se jedná o prosklení 1/3, 2/3, Vertikus a Vertika. Deklarovaná třída požární odolnosti EI 30 - C nebo EW 30 - C.

Konstrukce: Masivní smrkový rám opatřený zpěňující protipožární páskou, která je skryta pod hranovací páskou. Oboustranně opláštěno HDF nebo DTD deskou s vybranou povrchovou úpravou. Protipožární výplň.

Tloušťka dveří: 44 mm (prosklené 42 mm)

Zasklívání: Rámečky z masivu, čiré požární sklo o tloušťce 7 mm nebo 17 mm.

Příslušenství v ceně: FAB zámek (rozteč 72 mm) a tři závěsy (tvoří nedílnou součást požárních dveří).

Certifikáty, prohlášení a bližší informace naleznete na www.masonite.cz.
Montáž a kontrola požárně bezpečnostního zařízení (PBZ) musí být provedena výrobcem oprávněnou osobou.

LUME EXTRA - CPL premium avola



PROSKLENĚ protipožární 2/3
CPL premium natural



PROSKLENĚ protipožární 1/3
CPL premium authentic



VERTIKA protipožární
CPL premium antracit



VERTIKUS protipožární
CPL special jilm bílý







CPL
laminát
SPECIAL











HORIZONTÁLNÍ
DEKORY:





CPL
laminát
PREMIUM








CPL
laminát
STANDARD







3D
polypropylen



Kaširovací
folie



HPL




Protipožární dveře prosklené jsou dodávány pouze v povrchové úpravě CPL laminát.


www.masonite.cz

BEZPEČNOSTNÍ DVEŘE



B2

 **LUME EXTRA Safety** - Jednokřídlé interiérové protipožární dřevěné plně otočné dveře s polodrážkou, osazené v ocelové zárubni. Bezpečnostní třída RC2. Dveře s odolností proti vloupání třídy RC2 je možné montovat do stávající ocelové zárubně při dodržení určitých podmínek zazdění. Deklarovaná třída požární odolnosti EI₂ 30 C0-C4/DP3. Deklarace vzduchové neprůzvučnosti 27-28 dB. Ke dveřím dodáváme ocelovou zárubeň B2.

 **LUME EXTRA Safety Acoustic** - Bezpečnostní protipožární dveře s deklarovanou vzduchovou neprůzvučností při osazení do zárubně B2 s těsněním a padací prahovou lištou 34-35 dB.

 **Tloušťka dveří:** 44 mm

Konstrukce dveří: Masivní smrkový rám opatřený protipožární zpěňující páskou. Oboustranně opláštěno DTD deskou s povrchovou úpravou CPL laminát. Plná dřevotřísková bezpečnostní výplň.

Uzamykací systém: Vícebodový bezpečnostní lištový zámek K119 (rozeč 90 mm). U horního a dolního závěsu jsou osazené dva páry pasivních trnů proti vysazení dveřního křídla.

Certifikáty, prohlášení a bližší informace naleznete na www.masonite.cz. Montáž a kontrola požárně bezpečnostního zařízení (PBZ) musí být provedena výrobcem oprávněnou osobou.



LUME EXTRA Safety
CPL premium antracit



LUME EXTRA Safety Acoustic
CPL special dub přírodní horizontální



B3
CPL standard ořech



B3

Jednokřídlé interiérové protipožární dřevěné plně otočné dveře s polodrážkou, osazené v ocelové zárubni B3.

Bezpečnostní třída RC3. Dveře s odolností proti vloupání třídy RC3 je nutno montovat do ocelové zárubně B3.

Deklarovaná třída požární odolnosti EIz 30 C0/DP3. Deklarace vzduchové neprůzvučnosti při osazení do ocelové zárubně B3 a padací lištou 32dB. Ke dveřím dodáváme ocelovou zárubeň B3.

Tloušťka dveří: 41 mm

Konstrukce dveří: Masivní dubový rám opatřený protipožární zpěňující páskou viditelnou po obvodě dveří. Oboustranně opláštěno DTD deskou, grenamatová bezpečnostní dvevní výplň.

Uzamykací systém: Vícebodový bezpečnostní lištový zámek X57 (rozeč 72 mm). U každého závěsu je osazen pasivní trn proti vysazení dvevního křídla.

Certifikáty, prohlášení a bližší informace naleznete na www.masonite.cz. Montáž a kontrola požárně bezpečnostního zařízení (PBZ) musí být provedena výrobcem oprávněnou osobou.



dub kubánský



jilm bílý

HORIZONTÁLNÍ DEKORY:




borovice finská



bardolino



dub přírodní



bardolino



antracit



authentic



avola



natural



nebraska



vanilka



kamenná šedá



dub přírodní



borovice finská



ořech



šedá



hruška



olše



bílá



javor



buk




dub



wenge

PROTIHLUKOVÉ DVEŘE



 Jednokřídlé plné otočné interiérové dveře s polodrážkou, které jsou zkoušeny a vyhodnoceny dle ČSN EN ISO 717-1 a hodnoceny na tzv. vzduchovou neprůzvučnost. Výsledkem tohoto měření je vážená vzduchová neprůzvučnost v dB. Normativní požadavek na vstupní dveře do bytu je 32 dB.

Konstrukce dveří: Masivní smrkový rám oboustranně opláštěn DTD deskou s povrchovou úpravou CPL laminát. Speciální vrstvená dvevní výplň z výtlačně lisovaných dřevotřískových desek.

Vážená neprůzvučnost: 35 - 38 dB (podle typu zárubně a utěsnění prahové spáry).

Tloušťka dveří: 39 mm

Rozteč zámku: 72 mm

Příslušenství v ceně: Dveře jsou standardně opatřeny dozickým zámkem a třemi závěsy.

Protihlukové dveře musí být opatřeny masivním prahem s těsněním (není součástí nabídky Masonite CZ) nebo padací prahovou lištou. V kombinaci s ocelovou zárubní nebo dřevěnou obložkovou a příslušným zárubňovým těsněním je dvevní uzávěr deklarován jako protihlukový.

... můj klid

PROTIHLUKOVÉ - CPL standard bílá




PROTIHLUKOVÉ - CPL standard olše




PROTIHLUKOVÉ - CPL premium nebraska




PROTIHLUKOVÉ - CPL standard javor



CPL laminát SPECIAL



HORIZONTÁLNÍ DEKORY:



CPL laminát PREMIUM



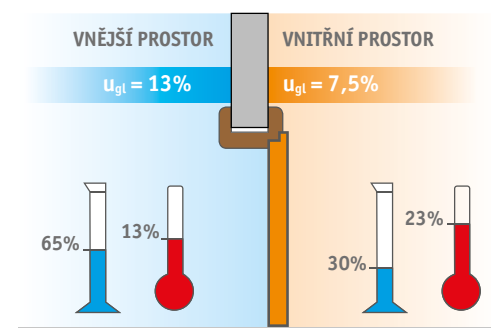
CPL laminát STANDARD





INTERIÉROVÉ DVEŘE - SPECIÁLNÍ

KLIMA DVEŘE



Dveře Klima jsou interiérové dřevěné otočné hladké plné dveře s polodrážkou, vhodné do prostoru, kde jsou rozdílnější klimatické podmínky (teplota a relativní vlhkost vzduchu, viz obrázky výše). Nejčastější uplatnění tyto dveře nacházejí mezi vytápěnou a nevytápěnou místností (byt/garáž, byt/chodba, byt/koupelna).

Konstrukce dveří: Masivní smrkový rám, dřevotřísková izolační výplň, překližkové a dřevotřískové výtuhy zabraňující kroucení dveří, HDF plášť s hliníkovou mezivrstvou zabraňující prostupu vlhkosti do křídla. Povrchová úprava CPL laminát.

Tloušťka dveří: 42 mm

Rozteč zámku: 72 mm

Příslušenství v ceně: Dveře jsou standardně opatřeny dozickým zámekem a třemi závěsy.

Výrobce doporučuje Klima dveře montovat do ocelových zárubní (obložková dřevěná zárubeň nemá klima úpravu).

Pozn.: Standardní ocelová zárubeň není v nabídce Masonite CZ.

KLIMA - CPL special jilm bílý



KLIMA - CPL special dub kubánský




KLIMA - CPL premium natural




KLIMA - CPL standard wenge



CPL laminát SPECIAL




HORIZONTÁLNÍ DEKORY:



CPL laminát PREMIUM



CPL laminát STANDARD





INTERIÉROVÉ DVEŘE - POSUVNÉ

ALU POSUVNÝ SYSTÉM



Inovativní skrytý posuvný systém, který vyniká svým minimalistickým designem, jednoduchým, ale dokonalým provedením ve všech detailech. ALU posuvný systém je vybaven skrytým integrovaným zpomalovacím a tlumícím systémem při dojezdu v obou směrech. Mušle k posuvným dveřím dle výběru z nabídky.

Povrchová úprava lišty: stříbrný matný hliník. Dostupné dvě varianty odstupu od stěny 12 mm a 18 mm. Dveře dodáváme pouze o výšce 211,5 cm, v plně hladké variantě s povrchovou úpravou CPL laminát a výplní voština.

ALU posuvný systém se instaluje na čistý stavební otvor. Montáž doporučujeme svěřit odborníkům.




ALU posuvný systém, dveře jednokřídlé - CPL special dub kubánský

ALU posuvný systém, dveře dvoukřídlé - CPL premium natural




CPL laminát SPECIAL



dub kubánský jilm bílý

HORIZONTÁLNÍ DEKORY:



borovice finská bardolino dub přírodní

CPL laminát PREMIUM



bardolino antracit authentic avola natural nebraska vanilka kamenná šedá dub přírodní borovice finská

CPL laminát STANDARD



ořech šedá hruška olše bílá javor buk dub wenge

POSUVNÉ DVEŘE S GARNÝŽÍ



Tento způsob řešení je vhodný do interiéru, kde není dostatek prostoru pro klasické otevíravé dveřní křídlo.

Garnýž i dorazový hranol dodáváme v totožných dekorech jako dveřní křídlo a zárubeň. Celková délka garnýže: 2 x šíře dveří + 17 cm.

Povrchová úprava: CPL laminát, kašírovací fólie, 3D polypropylen, bílé lakované.

Varianty: jednokřídle, dvoukřídle, plné, prosklené, hladké, profilované (série Quatro, série Masonite I, II, III), bez polodrážky.

Lze objednat samostatnou garnýž s dveřním křídlem nebo garnýž s dveřním křídlem a obložkovou zárubní. Obě varianty lze dodat s nebo bez dorazového hranolu. Možnost tichého dorazu za příplatek.

Příslušenství v ceně posuvného kompletu: kolejnice, garnýž, kartáček.

Možnosti kování k posuvným dveřím



MUŠLE
ENTERO
Matný nikel



MUŠLE
HRANATÁ
Broušený nerez




MUŠLE
OVÁLNÁ
Broušený chrom

POSUVNÉ DVEŘE DO POUZDRA






Toto moderní řešení lze uplatnit v interiérech, kde není dostatek prostoru pro posuv po zdi, či klasické otevíravé dveřní křídlo. Možnost dodání do pouzder usazených v sádkkartonu či zděné příčce. Minimální šíře dokončené SDK příčky včetně pouzdra pro prosklené varianty dveřního křídla je 12,5 cm. Pro šíři dokončené SDK příčky 10 cm včetně pouzdra lze osadit pouze plnými hladkými dveřmi bez zasklívacích rámečků (více informací u výrobců pouzder). Stavební pouzdro není v nabídce Masonite CZ. Vyplněný zaměřovací protokol je nezbytnou součástí objednávky.

Varianty: jednokřídlé, dvoukřídlé, plné, prosklené, hladké, profilované (série Quatro, série Masonite I, II, III), bez polodrážky.



HORIZONTÁLNÍ
DEKORY:



OBKLAD KOVOVÉ ZÁRUBNĚ



OKZ 60 mm - obklad kovové zárubně se záklopovou obložkou šířky 60 mm je určen pro obklad standardních kovových zárubní. Tento typ zárubně se do průchozího otvoru usazuje kolem původní kovové zárubně a umožní tak renovaci zárubní bez hrubých bouracích a stavebních prací. OKZ se vyrábí přímo na míru danému stavebnímu otvoru a je vhodný pro různé rozměry průchozích otvorů a tloušťky stěn. OKZ lze osadit standardními dveřmi pokud je obkládaná zárubeň v souladu s ČSN a přesně zazděná v tolerancích pro OKZ.

OKZ 85 mm - obklad kovové zárubně se záklopovou obložkou šířky 85 mm nachází své uplatnění především v panelových domech, kde byly montovány tzv. kovové zárubně „s nosem“. Ty totiž na rozdíl od standardních kovových zárubní vyžadují záklopovou obložku šířky 85 mm. OKZ se vyrábí přímo na míru danému stavebnímu otvoru a je vhodný pro různé rozměry průchozích otvorů a tloušťky stěn.

Povrchová úprava: CPL laminát, kaširovací fólie, 3D polypropylen.

Lze dodat i jenom tzv. průchozí obklad kovové zárubně (bez kování k osazení dveří). Vyplněný zaměřovací protokol je nezbytnou součástí objednávky.

Doporučujeme, aby zaměření původní kovové zárubně a následnou montáž prováděl kvalifikovaný odborník.

Tabulka základních rozměrů pro dřevěné polodrážkové obložkové zárubně (viz. str. 40):

Jmenovitý rozměr zárubně (cm)		60	70	80	90	100	110	125	140	145	160
Vnější rozměr	šířka (mm)	750	850	950	1050	1150	1250	1400	1550	1600	1750
	výška (mm)	2041	2041	2041	2041	2041	2041	2041	2041	2041	2041
Stavební otvor	šířka (mm)	700	800	900	1000	1100	1200	1350	1500	1550	1700
	výška (mm)	2020	2020	2020	2020	2020	2020	2020	2020	2020	2020
Vnitřní průchozí rozměr	šířka (mm)	608	708	808	908	1008	1108	1258	1408	1458	1608
	výška (mm)	1970	1970	1970	1970	1970	1970	1970	1970	1970	1970
Rozměr v polodrážce zárubně	šířka (mm)	630	730	830	930	1030	1130	1280	1430	1480	1630
	výška (mm)	1981	1981	1981	1981	1981	1981	1981	1981	1981	1981
Vnější rozměr standardních dveří	šířka (mm)	646	746	846	946	1046	1146	1296	1446	1496	1646
	výška (mm)	1983	1983	1983	1983	1983	1983	1983	1983	1983	1983
Rozměr standardních dveří v polodrážce	šířka (mm)	620	720	820	920	1020	1120	1270	1420	1470	1620
	výška (mm)	1970	1970	1970	1970	1970	1970	1970	1970	1970	1970



Pro protipožární dřevěné obložkové zárubně s polodrážkou je nutno mít stavební otvory větší +1 cm na výšku a +1,5 cm na šířku než jsou stavební otvory uvedené v tabulce vlevo.

KOVÁNÍ, SKLA



BEZPEČNOSTNÍ KOVÁNÍ



KOVÁNÍ MASONITE




PÍSKOVANÉ



KŮRA ČIRÁ



MASTERCARRE




PRŮHLEDNÉ




KŮRA BRONZ



CHINCHILLA



SCREEN



VYSVĚTLIVKY

Popisy značek povrchových úprav dveřních křídel Masonite CZ



Continuous Pressed Laminates (CPL) - laminát tloušťky 0,2 mm s vysokou odolností proti poškození, vyznačující se snadnou údržbou a vysokou životností. CPL laminát se skládá z nosné, dekorativní a krycí vrstvy, které jsou impregnovány průhlednou pryskyřicí a za tepla slisovány. Námí vybrané SPECIAL dekory ze vzorníku EGGER.



Continuous Pressed Laminates (CPL) - laminát tloušťky 0,2 mm s vysokou odolností proti poškození, vyznačující se snadnou údržbou a vysokou životností. CPL laminát se skládá z nosné, dekorativní a krycí vrstvy, které jsou impregnovány průhlednou pryskyřicí a za tepla slisovány. Námí vybrané PREMIUM dekory jsou ze vzorníku EGGER.



Continuous Pressed Laminates (CPL) - laminát tloušťky 0,2 mm s vysokou odolností proti poškození, vyznačující se snadnou údržbou a vysokou životností. CPL laminát se skládá z nosné, dekorativní a krycí vrstvy, které jsou impregnovány průhlednou pryskyřicí a za tepla slisovány. Námí vybrané dekory jsou ze vzorníku EGGER.



Fólie, při jejíž výrobě se používají ekologické organické barvy a dekorační papíry, které jsou po potisku podrobeny lakování. Vzhledem ke své rozmanitosti je kaširovací fólie jednou z nejoblíbenějších na trhu.



Fólie s velmi dobrými estetickými vlastnostmi, imitující přirozené vyhloubení dřeva, která se vyznačuje vysokou odolností proti oděru.



Dveřní křídla nalakovaná bílou akrylátovou barvou v odstínu RAL 9003.



High Pressure Laminates - laminát tloušťky 0,8 mm vyrobený podobným způsobem jako CPL laminát, ale z více vrstev a za většího lisovacího tlaku. Povrch HPL na dveřích se vyznačuje vysokou životností a odolností proti poškození, a proto nachází své uplatnění především v objektech se zvýšeným provozem (nemocnice, školy, kancelářské prostory).

Popisy konečných úprav hran dveřních křídel Masonite CZ



Standardní úprava hran dveřního křídla, vyznačující se ostrým profilem polodrážky.



Dveře s polodrážkou jsou nejčastějším a nejpoužívanějším typem provedení dveřního křídla. Tyto dveře mají po svém obvodu (kromě prahové části) vyfrézovanou charakteristickou tzv. polodrážku (přibližně do dvou třetin tloušťky dveří), která je při zavření křídla zasunuta do polodrážky v zárubni. Zbývající třetina tloušťky dveří vystupuje nad rovinu zárubně do prostoru. Tyto dveře se taky jinak nazývají falcované.



Dveře bez polodrážky se pro své výhody aktuálně dostávají v popularitě do popředí. Tyto dveře nemají po svém obvodu žádnou tzv. polodrážku a to jim při zavření umožňuje být v jedné rovině s obložkovou zárubní. Dveřní uzávěr poté nevystupuje tolik do prostoru jako klasické dveře s polodrážkou. Tyto dveře se taky jinak nazývají bezfalcové a jsou využívány i jako dveře posuvné s vodící drážkou ve spodní hraně.

Popisy výplní dveřních křídel Masonite CZ



Nejběžněji využívaná výplň interiérových dveří. Jedná se o tvrdý vrstvený papír ve tvaru včelích pláství (šestiúhelníků) s průměrem tzv. oka 25 mm.



Jedná se o dutinovou výtlačně lisovanou dřevotřískovou desku o objemové hmotnosti 300 kg/m³. Tato dveřní výplň se vyznačuje vyšší tuhostí a mechanickou odolností, než s výplní voštinovou. Současně je dřevotřísková výplň, ve srovnání s výplní voštinovou, odolnější vůči průniku tepla a hluku.



Masonite CZ spol. s r.o.

Hruškové Dvory 82

CZ – 586 02 Jihlava

tel.: +420 567 121 411

GPS: 49°24'51.465"N,

15°36'27.816"E

czechinfo@masonite.com

www.masonite.cz

Váš prodejce:

