



| □ in-out system

DUO

ALBATROS

Loft Solo




□ ALUFRONT





ARS POETICA

■■■■■ DIESE TÜR IST ETWAS BESONDERES: SIE TRENNT, UND VERBINDET. UNSERE INNENTÜR-, SCHIEBETÜR- UND GARDEROBENSYSTEME BIETEN ANSPRUCHSVOLLE UND KREATIVE LÖSUNGEN FÜR DIE AUFTEILUNG IHRER RÄUME, VERBINDEN GLEICHZEITIG ABER AUCH DIE VERSCHIEDENEN FUNKTIONEN VON Z.B. WOHNUNG UND BÜRO, SCHLAFZIMMER UND GARDEROBE. ■■■■■ DIESE TÜR IST ETWAS BESONDERES: SIE ZEIGT ODER VERSTECKT ALLES. UNSER INNENTÜR-, SCHIEBETÜR- UND GARDEROBENSYSTEM ERFÜLLT SEINE ROLLE IM INNENRAUM, WIE SIE ES SICH WÜNSCHEN. ES KANN SOWOHL ZUR BETONUNG DES RAUMES EINGESETZT WERDEN ODER SICH HARMONISCH UND UNSICHTBAR AN DAS GESAMTBILD ANPASSEN. DAS SYSTEM ERMÖGLICHT GRÖSSTE FREIHEIT FÜR DEN GESTALTER UND BIETET INDIVIDUALITÄT, FUNKTIONALITÄT UND DESIGN.

■■■■■ *THIS DOOR IS UNIQUE: IT SEPARATES, AND CONNECTS. OUR INDOOR, SLIDING DOOR AND WARDROBE SYSTEMS OFFER ELEGANT AND CREATIVE SOLUTIONS FOR SEPARATION OF SPACES, AND ALSO CONNECT ADJACENT AREAS OF HOUSES AND OFFICES, BEDROOM AND WARDROBE.* ■■■■■ *THIS DOOR IS UNIQUE: IT SHOWS OR HIDES EVERYTHING. OUR INDOOR SLIDING DOOR AND WARDROBE SYSTEM CAN BE USED AS YOU WANT. IT CAN BE EMPHASIZED AND ACT AS PRIMARY DESIGN ELEMENT BUT ALSO CAN FUNCTION UNNOTICED, OPERATING HARMONIOUSLY IN THE BACKGROUND. BY ALLOWING MAXIMUM FREEDOM, THE SYSTEM PROVIDES INDIVIDUALITY, FUNCTIONALITY AND DESIGN.*

| □ in-out system


 in-out DRIVE	 in-out DRIVE slim	 in-out DRIVE wood
03	10	14


 in-out FLY	 in-out FLY slim	 in-out FLY wood	 in-out FIX
16	26	30	32

TECHNISCHE INFORMATIONEN TECHNICAL INFORMATION
34


42

ALBATROS®

 ALBATROSLIDE®	RAUMTRENNER SCHIEBETÜRSYSTEM ROOM DIVIDER SLIDING DOOR SYSTEM
	53

 ALBATROSWING®	WANDBÜNDIGES INNENTÜRSYSTEM FLUSH INDOOR SYSTEM
	64

Loft Solo

Loft Solo INTELLIGENT	Loft Solo SMART
78	84


88

SEPARATION & CONNECTION: RAUM ABTRENNUNG UND VERBINDUNG MIT SCHIEBETÜREN ROOM SEPARATION AND CONNECTION WITH SLIDING DOORS
102



„ALLE FORMEN SIND GRUND DER FARBE, UND ALLE FARBEN SIND EIGENSCHAFT EINER FORM.“ (VICTOR VASARELY) *“EVERY FORM IS A BASE FOR COLOUR, EVERY COLOUR IS THE ATTRIBUTE OF A FORM.” (VICTOR VASARELY)*



LO in-out DRIVE

UNTEN GEFÜHRTES SCHIEBETÜRSYSTEM SLIDING DOOR SYSTEM WITH BOTTOM RAILS.





FÜLLUNG GLÄNZENDES GLAS – LUMINOUS ROT
INLAY BRIGHT GLASS – LUMINOUS RED

FÜLLUNG LAMINIERTER PLATTE – WEISS-DEKOR /
GLÄNZENDES GLAS – BORDEAUX

INLAY LAMINIERTER PLATTE – WHITE-DECOR /
BRIGHT GLASS – BOURDON







FÜLLUNG SPIEGEL / SATINIERTES GLAS /
SATINIERTES GLAS MIT SCHWARZEM BAROCK-DEKOR

INLAY MIRROR / SATINATED GLASS /
SATINATED GLASS WITH BLACK BAROQUE DECOR



FRANÇOIS MANSART (1598-1666) WAR EIN FRANZÖSISCHER ARCHITEKT UND BAUMEISTER. ER WAR DURCH DIE EINFÜHRUNG DES KLASSIZISMUS IN DIE FRANZÖSISCHE BAROCK ARCHITEKTUR BEKANNT. MANSART VERWENDETE SEHR GERNE VIERSEITIGE DACHSCHRÄGE MIT FENSTERN DURCHBROCHEN. DIESE LÖSUNG SCHAFFTE ZUSÄTZLICHEN AUFENTHALTSRAUM IM DACHBODEN UND WURDE ALS MANSARDDACH NACH IHM BENANNT.

FRANÇOIS MANSART (1598-1666) WAS A FRENCH ARCHITECT CREDITED WITH INTRODUCING CLASSICISM INTO BAROQUE ARCHITECTURE OF FRANCE. MANSART, AS HE IS GENERALLY KNOWN, MADE EXTENSIVE USE OF A FOUR-SIDED, DOUBLE SLOPE GAMBREL ROOF PUNCTUATED WITH WINDOWS ON THE STEEPER LOWER SLOPE, CREATING ADDITIONAL HABITABLE SPACE IN THE GARRETS THAT ULTIMATELY BECAME NAMED FOR HIM – THE MANSARD ROOF.





L□ in-out DRIVE slim

UNTEN GEFÜHRTES SCHIEBETÜRSYSTEM MIT ELEGANTEM, ZARTEM, DÜNNEM PROFIL.

SYSTEM WITH BOTTOM RAILS WITH AN ELEGANT, SLIM, THIN PROFILE.

FÜLLUNG GLÄNZENDES GLAS – FJORDWEISS
/ LAMINIERTE PLATTE – WENGE-DEKOR

INLAY BRIGHT GLASS – FJORD WHITE /
LAMINATED PLATE – WENGE-DECOR



FÜLLUNG GLÄNZENDES GLAS – ORANGE
INLAY BRIGHT GLASS – ORANGE

„NICHTS IST KONKRETER, ECHTER ALS EINE LINIE, EINE FARBE, EINE OBERFLÄCHE.“ (THEO VAN DOESBURG)
“NOTHING IS MORE CONCRETE, MORE REAL THAN A LINE, A COLOUR, A SURFACE.” (THEO VAN DOESBURG)





FÜLLUNG LAMINIERTER PLATTE – MORIER-DEKOR

INLAY LAMINIERTER PLATTE – MORIER-DEKOR



LO in-out DRIVE wood

UNTEN GEFÜHRTES HOLZSYSTEM. DIE NATÜRLICHE SCHÖNHEIT DES HOLZES IM VORDERGRUND.

WOOD SYSTEM WITH BOTTOM RAILS. THE NATURAL BEAUTY OF WOOD IN THE FOREGROUND.



„DAS ZIEL IST NICHT DER GEGENSTAND, SONDERN DER MENSCH.“ (LÁSZLÓ MOHOLY-NAGY)

“THE AIM IS NOT THE OBJECT BUT THE PERSON ITSELF.” (LÁSZLÓ MOHOLY-NAGY)



TO in-out^{FLY}

HÄNGESCHIEBETÜR OHNE UNTERE FÜHRUNGSSCHIENE FÜR DEN BEQUEMEN DURCHGANG.

SUSPENDED SLIDING DOOR SYSTEM WITHOUT BOTTOM RAILS FOR COMFORTABLE PASSAGEWAY.

70 in-out^{FLY}

■ FÜLLUNG SATINIERTES GLAS
INLAY SATINATED GLASS







70 in-out^{FLY}



FÜLLUNG KLARGLAS OPTIWHITE /
LEATHER-LINE – CREPA VIOLETTA

INLAY TRANSPARENT GLASS
OPTIWHITE / LEATHER-LINE – CREPA
VIOLETTA


70 in-out^{FLY}

FÜLLUNG GLÄNZENDES
GLAS – SCHWARZ

INLAY BRIGHT – GLASS
BLACK







FÜLLUNG GLAS – OPTIWHITE KLAR

INLAY GLASS – OPTIWHITE TRANSPARENT

„ICH SCHLIESSE MEINE AUGEN, WEIL ICH SEHEN WILL.“ (PAUL GAUGIN)

“I CLOSE MY EYES BECAUSE I WANT TO SEE.” (PAUL GAUGIN)





FÜLLUNG SICHERHEITSGLAS MATT
INLAY SAFETY GLASS MATT



ANDRÁSSY STR., BUDAPEST

„DIE FORM IST DAS FESTKLEID DER FUNKTION.“
(UNBEKANNTER AUTOR)

“FORM IS THE FESTIVE DRESS OF THE FUNCTION.”
(UNKNOWN ARTIST)

70 in-out^{FLY}slim

— HÄNGESYSTEM OHNE UNTERE FÜHRUNG MIT ELEGANTEM, ZARTEM, DÜNNEM PROFIL.

— SUSPENDED SYSTEM WITHOUT BOTTOM RAILS WITH ELEGANT, SLIM PROFILE.

70 in-out^{FLY}slim

■ FÜLLUNG PARSOL GLAS BRONZE

INLAY PARSOL GLAS BRONZE











— FÜLLUNG LAMINIERTER PLATTE – NUSS-DEKOR
— INLAY LAMINATED PLATE – WALNUT-DECOR



70 in-out^{FLY}wood

— HÄNGESYSTEM AUS HOLZ. DIE NATÜRLICHE SCHÖNHEIT
DES HOLZES IM VORDERGRUND. — SUSPENDED WOOD
SYSTEM. THE NATURAL BEAUTY OF WOOD IN THE FOREGROUND.

In-out FIX

 UNBEWEGBARE TRENNWÄNDE, DIE MIT DEN SCHIEBETÜREN
OPTISCH PERFEKT HARMONISIEREN.  *IMMOVABLE PARTITION
WALLS THAT PERFECTLY HARMONIZE WITH SLIDING DOORS.*

 **FÜLLUNG** KLARGLAS MIT INDIVIDUELLEM DEKOR
INLAY TRANSPARENT GLASS WITH INDIVIDUAL DECOR





LEATHER-LINE 1SEITIG (10 mm) UND 2SEITIG (6/8 mm) |

LEATHER-LINE 1-SIDED (10 mm) AND 2-SIDED (6/8 mm)




Floral – Schwarz
Floral – black



Floral – Weiss
Floral – white



Floral – Schwarz/Silber matt
Floral – black/silver matt




Floral – Weiss/Silber matt
Floral – white/silver matt



Floral – Weiss/Gold matt
Floral – white/gold matt



Urban Titan
Urban titan




Croconova Platina
Croconova Platina



Crepa Violetta
Crepa Violetta




Leguan Kupfer
Leguan copper



Leguan Gold
Leguan gold



Leguan Silber
Leguan silver



Leguan Nero
Leguan nero



Croco Schwarz
Croco black



Croco Crème
Croco crème



Croco Weiss
Croco white



Croco Smoke PF matt/ Silber
Croco smoke PF matt/silver




Croco Silber PF matt/ Silber
Croco silver PF matt/silver




Leder Dunkelbraun
ZN 200/Beige
Leather dark brown
ZN 200/Beige



Leder Braun ZN 200/Beige
Leather brown ZN 200/Beige




Leder Crème ZN 200/
Braun Leather crème ZN 200/
brown



Dunkelbraun
dark brown




Weiss
white



Schwarz
black




Beige
beige



Crème
crème

GLAS GLÄNZENDE GLÄSER (4 mm) | GLASS BRIGHT GLASSES (4 mm)

MIT SICHERHEITSFOLIE | WITH SAFETY FOIL



NEU GLAS MIT DIGITALDRUCK (EIGENES BILD) | NEW GLASS WITH DIGITAL PRINT (YOUR OWN IMAGE)

UM DIE BESTE BILDQUALITÄT ZU ERREICHEN, BEACHTEN SIE BITTE FOLGENDES:

- | DIE GRÖSSE DES BILDES SOLL IM RICHTIGEN VERHÄLTNIS MIT DEN FÜLLUNGSMASSEN SEIN.
- | BITTE BERECHNEN SIE DIE BILDGRÖSSE MIT DER FOLGENDEN FORMEL IN PIXEL (PX)
 - IM FALL 300 DPI DIE FÜLLUNGSGRÖSSE IN MM X 11,811
 - IM FALL 600 DPI DIE FÜLLUNGSGRÖSSE IN MM X 23,622

BITTE KONTROLLIEREN SIE VOR DER BESTELLUNG DIE BILDEIGENSCHAFTEN, DASS DAS BILD DIE RICHTIGEN VERHÄLTNISSE HAT.

- | IM FALLE, DASS DIE BILDAUFLÖSUNG EINEN GROSSERFLÄCHIGEN DRUCKEN NICHT MÖGLICH MACHT ODER DAS BILD NICHT AUF DAS ANGEGEBENE FÜLLUNGSMASS ANGEPASST WERDEN KANN, WIRD DER KUNDE VOM ZULIEFERANTEN IMMER BENACHRICHTIGT UND WENN ES MÖGLICH IST, WIRD ER AUCH ÄNDERUNGSVORSCHLÄGE GEBEN. NACH DEM DER KUNDE DIES BESTÄTIGT HAT, NIMMT DER ZULIEFERANT DEN AUFTRAG AN UND PRODUZIERT ES.

DER ZULIEFERANT HAFTET NICHT FÜR DIE VERWENDUNGSRECHTE DER BILDER, DAFÜR MUSS IM JEDEN FALL DER KUNDE HAFTEN.

IN ORDER TO REACH THE BEST PICTURE QUALITY, PLEASE CONSIDER THE FOLLOWING:

- | SIZE OF THE IMAGE MUST BE PROPORTIONATE TO THE SIZE OF THE INLAY
- | PLEASE USE THE FOLLOWING FORMULA TO CALCULATE THE SIZE OF THE IMAGE IN PIXELS (PX)
 - IN CASE OF 300 DPI: INLAY SIZE IN MM X 11.811
 - IN CASE OF 600 DPI: INLAY SIZE IN MM X 23.622

BEFORE THE ORDER PLEASE MAKE SURE AT THE PROPERTIES OF THE IMAGE THAT IT APPLIES TO YOUR INLAY SIZE.


- | IN CASE THE IMAGE RESOLUTION DOES NOT ALLOW THE LARGE-AREA PRINTING, OR THE PICTURE CAN NOT BE FITTED TO THE GIVEN INLAY SIZE, THE SUPPLIER WILL NOTIFY THE CUSTOMER IN ANY CASE, AND, IF IT IS POSSIBLE, WILL MAKE A PROPOSAL FOR MODIFICATIONS. AFTER THE CONFIRMATION OF THIS, THE SUPPLIER UNDERTAKES TO PRODUCE.

THE SUPPLIER DOES NOT TAKE THE RESPONSIBILITY FOR THE RIGHTS OF IMAGE USAGE, THIS SHALL BE GUARANTEED BY THE CUSTOMER IN ANY CASE.




GLAS MATTE GLÄSER (4 mm) | GLASS MATT GLASSES (4 mm)

MIT SICHERHEITSFOLIE | WITH SAFETY FOIL



Weiss
white
RAL 9010



Tief Grau
deep grey
RAL 7021



Grau Metal
grey metal
RAL 9006




Metal Bronze
metal bronze



Metal Silber
metal silver

GLAS LAMINIERTER GLÄSER (6 mm) | GLASS LAMINATED GLASSES (6 mm)



Sicherheitsglas matt
safety glass matt



Sicherheitsglas klar
safety glass transparent



Sicherheitspiegel mit
Sicherheitsfolie
Safety mirror with safety foil

GLAS PARSOL GLÄSER (6 mm) | GLASS PARSOL GLASSES (6 mm)

GEHÄRTET | TEMPERED (ESG)



Bronze
bronze



satiniert Bronze
satinated bronze



Grün
green



satiniert Grün
satinated green




Grau
grey

GLAS STRUKTURGLÄSER (4 mm) | GLASS STRUCTURED GLASSES (4 mm)

GEHÄRTET | TEMPERED (ESG)



Mastercarré
mastercarré



Screen
screen


GLAS REFLEKTIERENDE GLÄSER (6 mm) | GLASSES REFLEXION GLASSES (6 mm)



Grün
green



Bronzefarbig
bronze



Super Silver durchsichtig
super silver transparent

GLAS SONSTIGE GLÄSER UND SPIEGEL (4-6 mm) | GLASS OTHER GLASSES AND MIRRORS (4-6 mm)

GEHÄRTET | TEMPERED (ESG)



Satiniertes Glas
satinated glass



Klarglas
transparent glass



Optiwhite satiniert
optiwhite satinated




Optiwhite klar
optiwhite transparent

MIT SICHERHEITSFOLIE | WITH SAFETY FOIL



Spiegel
mirror



Zebra Spiegel
zebra mirror



Bronze Spiegel
bronze mirror



Rauch Spiegel
fume mirror

ACRYL (4 mm) | ACRYL (4 mm)



Klarglas
transparent



Farblos satiniert
satinated



Glasgrün satiniert
glassgreen satinated

GLAS DEKORGLÄSER (4-6 mm) | GLASS DECOR GLASSES (4-6 mm)

GEHÄRTET | TEMPERED (ESG)



satiniertes Glas mit Barock-
Dekor schwarz
satinated glass with black
baroque decor



satiniertes Glas mit Barock-
Dekor weiss
satinated glass with white
baroque decor



Klarglas mit Barock-Dekor
weiss
transparent glass with white
baroque decor



satiniertes Glas mit Barcode-
Dekor weiss
satinated glass with white
barcode decor



Klarglas mit Barcode-Dekor
weiss/transparent glass with
white barcode decor




Klarglas mit Barock-Dekor
schwarz
transparent glass with black
baroque decor

MIT SICHERHEITSFOLIE | WITH SAFETY FOIL



Liberty - weiss lackiertes Glas
mit schwarzem Dekor
liberty - white laquered
glass, with black decor




Bambus weiss
Bamboo white



Bambus bronze
Bamboo bronze


FURNIERTES MDF 1SEITIG UND 2SEITIG (10 mm), STANDARD FASERRICHTUNG: VERTIKAL |
VENEERED MDF 1-SIDED AND 2-SIDED (10 mm), STANDARD GRAINLINE: VERTICAL

ANDERE FURNIERTE MDF AUF ANFRAGE | OTHER VENEERED MDF ON REQUEST



LACKIERTES MDF (8 mm) | LAQUERED MDF (8 mm)

ANDERE RAL-FARBEN AUF ANFRAGE | FOR OTHER RAL-COLOURS PLEASE ASK FOR SEPARATE QUOTATION



LAMINIERTE PLATTE (8-10 mm) STANDARD FASERRICHTUNG: VERTIKAL |


LAMINATED PLATE (8-10 mm) STANDARD GRAINLINE: VERTICAL



Wenge
wenge



Sizilianische Nuss
sicilian walnut




Weiss
white




Ivory
ivory



Ahorn
maple



Pflaume
plum



Mooreiche
moorland oak



Aluminium
aluminium



Buche v.2
beech v.2



Karamell
Caramel



Hellpflaume
pale plum




Ardenner Fichte
Ardennes spruce



Piemont
piemont



Noce milano
noce milano



Toscana Oliva
toscana olive



Havanna Kirsche
Havanna cherry



Dunkel Oliva Kordoba
dark olive cordoba



Chinesisch rot
chinese red



Terrakotta
terrakotta



Weiss mit Holzfasern
white with wood line



Champagner mit Holzfasern
champagne with wood line

TÜRPLATTEN FÜR IN-OUT WOOD (25 mm) | DOOR PLATES FOR IN-OUT WOOD (25 mm)



Weiss
White




Nuss
Walnut



Wenge
Wenge



Morier
Morier



Weiss mit Holzfasern
White with wood line



Champagner mit Holzfasern
champagne with wood line




Erle
alder



Bavarian Buche
Bavarian Beech



Birke
Birch



Nairobi wenge
Nairobi wenge

SENKRECHTPROFILE | VERTICAL PROFILES



QUADRO SAS 510.200.00

□ in-out_{DRIVE}

∟ in-out_{FLY}

□ in-out_{FIX}



PLINTO SAS 510.202.00

□ in-out_{DRIVE}

∟ in-out_{FLY}

□ in-out_{FIX}



OMEGA SAS 510.203.00

□ in-out_{DRIVE}

∟ in-out_{FLY}

□ in-out_{FIX}



SLIM SAS 066

□ in-out_{DRIVE} slim

∟ in-out_{FLY} slim

□ in-out_{FIX}



ONDA SAS 510.204.00

□ in-out_{DRIVE}



JAZZ SAS 510.205.00

□ in-out_{DRIVE}

FARBEN | COLOURS



ALI – NATUR MATT ELOXIERT
ALI – NATURAL MATT ANODISED



B – SCHWARZ
B – BLACK




W – WEISS
W – WHITE



C32 – BRONZE
C32 – BRONZE



W91 – WENGE
W91 – WENGE



R87 – EICHE
R87 – OAK



EE – EDELSTAHLEFFEKT
EE – STAINLESS STEEL EFFECT



EF – EDELSTAHLEFFEKT-FINE
EF – STAINLESS STEEL EFFECT – FINE



GF – GRAFIT
GF – GRAPHITE


SIE FINDEN WEITERE INFORMATIONEN IN UNSEREN ONLINE KONFIGURATOR UND TECHNISCHEM KATALOG | YOU CAN FIND MORE INFORMATION IN OUR ONLINE CONFIGURATOR AND TECHNICAL CATALOGUE.

| □ in-out system

■ SCHIENE ■ RAILS

UNTERE LAUFSCHIENE | BOTTOM RAILS

OBERE LAUFSCHIENE | UPPER RAILS



- in-out^{DRIVE}
- in-out^{DRIVE}wood

SAS 510.100.00



- in-out^{DRIVE}
- in-out^{DRIVE}wood


SAS 510.102.00

- in-out^{DRIVE}slim




- in-out^{DRIVE}wood
- in-out^{DRIVE}slim

SAS 590.100.00




- in-out^{DRIVE}
- in-out^{DRIVE}wood

SAS 510.103.00



- in-out^{DRIVE}
- in-out^{DRIVE}wood

SAS 510.101.00



- in-out^{DRIVE}slim

590.103.00



- in-out^{DRIVE}
- in-out^{DRIVE}wood


SAS 510.104.00



SAS 510.150.00



SAS 510.151.00



SAS 510.152.00

- in-out^{DRIVE}

- in-out^{DRIVE}wood



SAS 590.150.00

- in-out^{DRIVE}slim

- in-out^{DRIVE}wood



SAS 610.160.00 +
SAS 610.101.00

- in-out^{FLY}



SAS 210.160.00 +
SAS 210.101.00

- in-out^{FLY}

- in-out^{FLY}wood

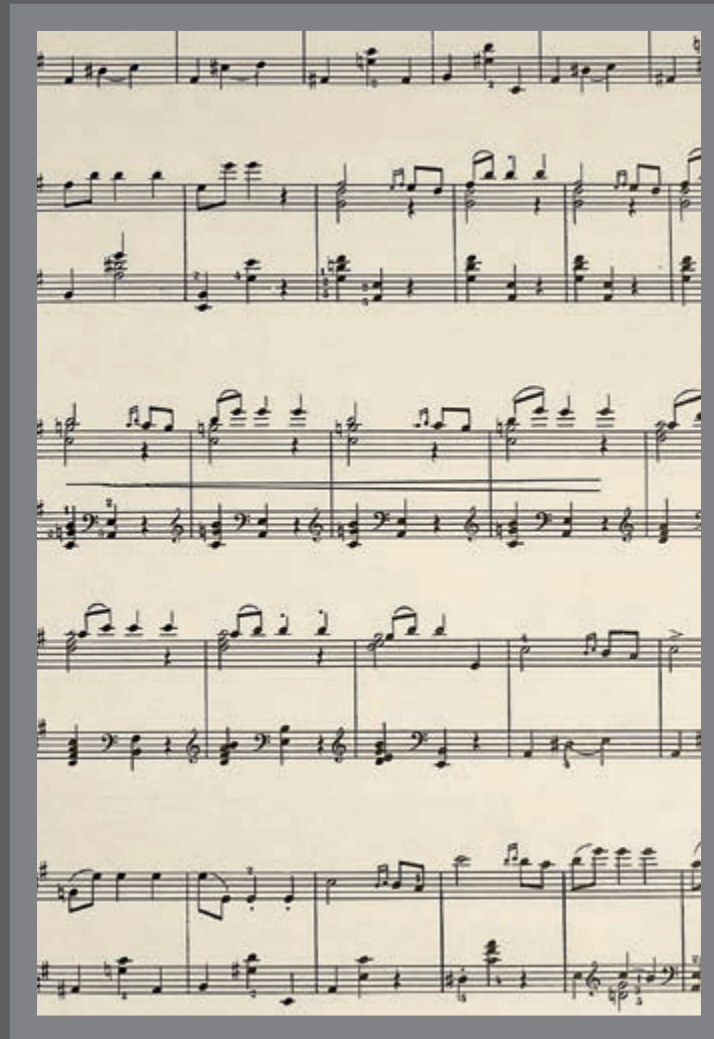
- in-out^{FLY}slim

„ALLES STARTET VON EINEM PUNKT.“ (WASSILY KANDINSKY)

“EVERYTHING STARTS FROM A DOT.” (WASSILY KANDINSKY)



„MOMENTE DER STILLE SIND TEIL DER MUSIK.“ (UNBEKANNTER AUTHOR)
„MOMENTS OF SILENCE ARE PART OF THE MUSIC.“ (ANONYMUS)



DOPPELSEITIGES SCHIEBETÜRSYSTEM FÜR RAUMTRENNUNG MIT OPTIONELLEM SCHALLSCHUTZ.

DOUBLE SIDED SLIDING DOOR SYSTEM FOR SEPARATION OF SPACES WITH OPTIONAL SOUND INSULATION.




DUO



FÜLLUNG GLÄNZENDES GLAS LUMINOUS ROT

INLAY BRIGHT GLASS LUMINOUS RED




VERFÜGBAR MIT UNTERER UND OBERER SCHIENE, ODER IN AUFGEHÄNGTER AUSFÜHRUNG |
AVAILABLE WITH BOTTOM AND UPPER TRACKS OR IN SUSPENDED VERSION.

SCHIENE KANN IN DER DECKE VERSTECKT WERDEN |
RAILS CAN BE HIDDEN IN THE CEILING



DUODRIVE




DUOFLY



GLÄNZENDE GLÄSER (4 mm) MIT SICHERHEITSFOLIE | BRIGHT GLASSES (4 mm) WITH SAFETY FOIL



LB10 fl
Fjordweiss
Fjord white
RAL 9010



PW fl
Pure weiss
pure white



LB8 fl
Schwarz
black
RAL 9005



LB2 fl
Sahara Beige
Sahara Beige
RE 1014



LB5 fl
Bordeaux
bourdon
RAL 3004



LB7 fl
Orange
orange
RAL 2001



LB9 fl
Hellbraun
light brown
REF 1236



LB11 fl
Dunkelbraun
dark brown
RAL 8017



LB12 fl
Fuchsia
fuchsia
RAL 4006



LB13 fl
Luminous Blau
luminous blue
RAL 5002



LB14 fl
Luminous Grün
luminous green
REF 1164




LB15 fl
Luminous Rot
luminous red
REF 1586



LB16 fl
Gold
Gold
REF 0327



LB17 fl
Kupferrot
copper
REF 0128



LB18 fl
Starlight Schwarz
starlight black
REF 0337




LB19 fl
Mokka
mokka




LB20 fl
Anthrazit
Anthrazit
RAL 7016


LEATHER-LINE (4 mm) | LEATHER-LINE (4 mm)



SL CR
Crème
Crème



SL DB
Dunkelbraun
dark brown



SL LS
Leguan Silber
leguan silver

MATTE GLÄSER (4 mm) MIT SICHERHEITSFOLIE | MATT GLASSES (4 mm) WITH SAFETY FOIL



ML10 fl
Weiss
white
RAL 9010



ML12 fl
Tief Grau
deep grey
RAL 7021



ML13 fl
Grau Metal
grey metal
RAL 9006



ML14 fl
Metal Bronze
metal bronze



ML15 fl
Metal Silber
metal silver

SPIEGEL (4 mm) MIT SICHERHEITSFOLIE | MIRROR (4 mm) WITH SAFETY FOIL




BT fl
Spiegel
mirror



BT FM fl
Rauch Spiegel
fume mirror




BT BR fl
Bronze Spiegel
bronze mirror



BT ST fl
Zebra Spiegel
zebra mirror

DEKOR- UND STRUKTURGLÄSER (4 mm) MIT SICHERHEITSFOLIE | DECOR AND STRUCTURED GLASS (4mm) WITH SAFETY FOIL



BBR fl
Bambus bronze
Bambus bronze



BW fl
Bambus weiss
Bambus white

NEU GLAS MIT DIGITALDRUCK (EIGENES BILD) | NEW GLASS WITH DIGITAL PRINT (YOUR OWN IMAGE)

UM DIE BESTE BILDQUALITÄT ZU ERREICHEN, BEACHTEN SIE BITTE FOLGENDES:

- | DIE GRÖSSE DES BILDES SOLL IM RICHTIGEN VERHÄLTNIS MIT DEN FÜLLUNGSMASSEN SEIN.
- | BITTE BERECHNEN SIE DIE BILDGRÖSSE MIT DER FOLGENDEN FORMEL IN PIXEL (PX)
 - IM FALL 300 DPI DIE FÜLLUNGSGRÖSSE IN MM X 11,811
 - IM FALL 600 DPI DIE FÜLLUNGSGRÖSSE IN MM X 23,622

BITTE KONTROLLIEREN SIE VOR DER BESTELLUNG DIE BILDEIGENSCHAFTEN, DASS DAS BILD DIE RICHTIGEN VERHÄLTNISSE HAT.

- | IM FALLE, DASS DIE BILDAUFLÖSUNG EINEN GROSSOBERFLÄCHIGEN DRUCKEN NICHT MÖGLICH MACHT ODER DAS BILD NICHT AUF DAS ANGEGEBENE FÜLLUNGSMASS ANGEPASST WERDEN KANN, WIRD DER KUNDE VOM ZULIEFERANTEN IMMER BENACHRICHTIGT UND WENN ES MÖGLICH IST, WIRD ER AUCH ÄNDERUNGSVORSCHLÄGE GEBEN. NACH DEM DER KUNDE DIES BESTÄTIGT HAT, NIMMT DER ZULIEFERANT DEN AUFTRAG AN UND PRODUZIERT ES.

DER ZULIEFERANT HAFTET NICHT FÜR DIE VERWENDUNGSRECHTE DER BILDER, DAFÜR MUSS IM JEDEN FALL DER KUNDE HAFTEN.

IN ORDER TO REACH THE BEST PICTURE QUALITY, PLEASE CONSIDER THE FOLLOWING:


- | SIZE OF THE IMAGE MUST BE PROPORTIONATE TO THE SIZE OF THE INLAY
- | PLEASE USE THE FOLLOWING FORMULA TO CALCULATE THE SIZE OF THE IMAGE IN PIXELS (PX)
 - IN CASE OF 300 DPI: INLAY SIZE IN MM X 11.811
 - IN CASE OF 600 DPI: INLAY SIZE IN MM X 23.622

BEFORE THE ORDER PLEASE MAKE SURE AT THE PROPERTIES OF THE IMAGE THAT IT APPLIES TO YOUR INLAY SIZE.

- | IN CASE THE IMAGE RESOLUTION DOES NOT ALLOW THE LARGE-AREA PRINTING, OR THE PICTURE CAN NOT BE FITTED TO THE GIVEN INLAY SIZE, THE SUPPLIER WILL NOTIFY THE CUSTOMER IN ANY CASE, AND, IF IT IS POSSIBLE, WILL MAKE A PROPOSAL FOR MODIFICATIONS. AFTER THE CONFIRMATION OF THIS, THE SUPPLIER UNDERTAKES TO PRODUCE.


THE SUPPLIER DOES NOT TAKE THE RESPONSIBILITY FOR THE RIGHTS OF IMAGE USAGE, THIS SHALL BE GUARANTEED BY THE CUSTOMER IN ANY CASE.

PROFIL FARBEN | PROFILE COLOURS



AL1

NATUR MATT ELOXIERT
NATURAL MATT ANODISED



GF

GRAFIT
GRAPHITE

ZUBEHÖRE UND OPTIONEN | ACCESSORIES AND OPTIONS



MIT VERSIEGELUNGSMITTEL AUS
STEINWOLLE ZWISCHEN DER FÜLLUNGEN
| WITH ROCK WOOL SEALER BETWEEN
THE INLAYS



GRIFFE AN DIE FÜLLUNG GEKLEBT |
HANDLE GLUED ON THE INLAY



STELLEN SIE SICH DAS FLIEGEN VOR

STELLEN SIE SICH DIE GEÖFFNETEN FLÜGEL VOR

STELLEN SIE SICH DIE VISUALITÄT UND TRANSPARENZ VOR

STELLEN SIE SICH DIE STILLE VOR

STELLEN SIE SICH DIE KLARHEIT VOR

IMAGINE THE FLYING

IMAGINE THE OPENED WINGS

IMAGINE THE VISIBILITY AND TRANSPARENCY

IMAGINE THE SILENCE

IMAGINE THE PURITY



ALBATROS®

UND JETZT SEHEN SIE DEN ALBATROS ————— AND NOW SEE THE ALBATROS





ALBATROSLIDE®

— RAUMTRENNER SCHIEBETÜREN

— PARTITION SLIDING DOORS



ALBATROSLIDE®



— FÜLLUNG PARSOL GLAS BRONZE

INLAY PARSOL GLASS BRONZE



„ICH VERSUCHE NICHT BESSER ZU TANZEN ALS ALLE ANDEREN. ICH VERSUCHE NUR BESSER ZU TANZEN ALS ICH SELBST.“ (MIKHAIL BARYSHNIKOV) ————— “I DO NOT TRY TO DANCE BETTER THAN ANYONE ELSE. I ONLY TRY TO TO DANCE BETTER THAN MYSELF.” (MIKHAIL BARYSHNIKOV) —————





ALBATROSLIDE®



— FÜLLUNG PARSOL GLAS GRAU

INLAY PARSOL GLASS GREY



ALBATROSLIDE®



— FÜLLUNG SICHERHEITSGLAS MATT

INLAY SAFETY GLASS MATT





SYSTEMEIGENSCHAFTEN | SYSTEM FEATURES

MAXIMALE TÜRBREITE |
MAXIMUM DOOR WIDTH: 1500 mm

MAXIMALE TÜRHÖHE |
MAXIMUM DOOR HEIGHT: 3000 mm

MAXIMALES TÜRGEWICHT |
MAXIMUM WEIGHT OF THE DOOR: 120 Kg

SCHMALES, ELEGANTES PROFIL |
SLIM, ELEGANT PROFILE


UNSICHTBARE BESCHLÄGE | INVISIBLE FITTINGS
HÖHENVERSTELLBAR | HEIGHT-ADJUSTABLE

RUHIGER LAUF DER SCHIEBETÜR |
SILENT MOVING OF THE SLIDING DOOR

SCHIENE KANN IN DIE DECKE UNSICHTBAR EINGEBAUT
WERDEN | RAILS CAN BE HIDDEN IN THE CEILING


IDEALE UND ELEGANTE LÖSUNG FÜR ABTRENNUNG DER RÄUME
| IDEAL AND ELEGANT SOLUTION FOR SEPARATION OF ROOMS

PROFILFARBEN | PROFILE COLOURS




AL1

NATUR MATT ELOXIERT
NATURAL MATT ANODISED



EF

EDELSTAHEFFEKT-FINE
STAINLESS STEEL EFFECT FINE



HGL

HOCHGLÄNZEND
HIGH GLOSSY

EINBAUVARIANTEN | INSTALLATION OPTIONS

DECKENMONTAGE | CEILING ATTACHEMENT



P1

MIT BREITER ABDECKUNG |
WITH WIDE COVER



P2

IN DIE DECKE VERSTECKT |
HIDDEN IN THE CEILING



P3

MIT SCHMALER ABDECKUNG |
WITH SHORT COVER

WANDMONTAGE | WALL ATTACHEMENT




F1

MIT BREITER ABDECKUNG |
WITH WIDE COVER



F2

IN DIE DECKE VERSTECKT |
HIDDEN IN THE CEILING



F3

MIT SCHMALER ABDECKUNG |
WITH SHORT COVER

FÜLLUNGSSORTIMENT (6 mm) | INLAY ASSORTMENT (6 mm)



Klarglas
Transparent glass



Satiniertes Glas
Satinated glass



Optiwhite Klar
Optiwhite transparent



Optiwhite satiniert
Optiwhite satinated



Stopsol reflektierendes Glas
- Bronze
Stopsol reflexion glass -
bronze



Stopsol reflektierendes Glas
- Grau
Stopsol reflexion glass - grey




Sicherheitsglas matt
Safety glass matt



Sicherheitsglas klar
safety glass transparent




Sicherheitsglas weiss
Safety glass white



Sicherheitsglas schwarz
Safety glass black



Verbundsicherheitspiegel
Safety mirror



Parsol Grau
Parsol grey



Parsol Bronze
Parsol bronze



Parsol satiniert Bronze
Parsol satinated bronze



Parsol Grün
Parsol green




Parsol satiniert Grün
Parsol satinated green

ZUBEHÖRE | ACCESSORIES




DÄMPFUNG |
SOFT CLOSE SYSTEM



GRIFF | HANDLE




FIX WAND BESCHLAGSET |
SET FOR FIX-WALL



UNTERE
VERBINDUNGSFÜHRUNG |
LOWER CONNECTION
SUPPORT





ALBATROSWING®

— INNENTÜRSYSTEM

— INDOOR SYSTEM



ALBATROSWING®




VERSTECKTE ZARGE | HIDDEN FRAME

| WANDBÜNDIGES ALUMINIUM INNENTÜRSYSTEM : WAND – ZARGE – TÜRBLATT IN EINER EBENE
 | FLUSH ALUMINIUM INDOOR SYSTEM : WALL – FRAME – DOOR PLATE IN THE SAME LEVEL



| VERSTRECKTE ALU-ZARGE AB 80 mm
 WANDSTÄRKE.
 SICHTFLÄCHE DER ZARGE 13 mm
 MAXIMALE TÜRHÖHE:
 2700 mm ODER 3000 mm


| HIDDEN ALU-FRAME AS OF 80 mm
 WALL THICKNESS.
 VISIBILITY OF THE FRAME: 13 mm
 MAXIMAL HEIGHT OF THE DOOR:
 2700 mm OR 3000 mm



WANDSTÄRKE AB 80 mm | WALL THICKNESS FROM 80 mm




PROFILFARBEN | PROFILE COLOURS



AL1

NATUR MATT ELOXIERT
 NATURAL MATT ANODISED



EE

EE – EDELSTAHEFFEKT
 EE – STAINLESS STEEL EFFECT



W

W RAL 9003 – WEISS
 W RAL 9003 – WHITE



ALBATROSWING®




SICHTBARE, VERSTELLBARE ZARGE | *VISIBLE, ADJUSTABLE FRAME*


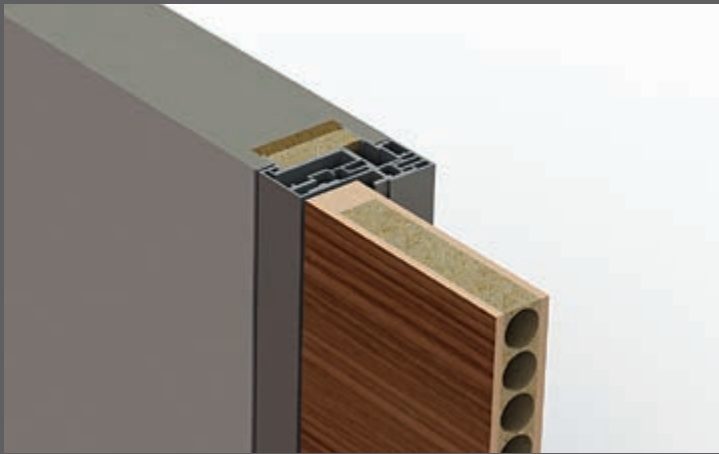


| SICHTBARE UND VERSTELLBARE ZARGE
FÜR 80-150 mm WANDSTÄRKE.
SICHTFLÄCHE DER ZARGE: 40 mm

| *VISIBLE AND ADJUSTABLE FRAME FOR
80-150 mm WALL THICKNESS.
VISIBILITY OF THE FRAME: 40 mm*




WANDSTÄRKE: 80-110 mm | *WALL THICKNESS: 80-110 mm*



MIT VERLÄNGERUNGSPROFIL |
WITH EXTENSION PROFILE

WANDSTÄRKE: 110-150 mm | *WALL THICKNESS: 110-150 mm*



NEU | NEW

ALBATROS SWING-IN: NACH INNEN-ÖFFNENDE TÜR | INWARD DOOR





ALBATROSWING-IN



ZARGE UND TÜRBLATT | *FRAME AND DOOR PLATE*

VERFÜGBAR MIT 40 mm VERSTÄRKTER HOLZPLATTE |
AVAILABLE WITH 40 mm THICK REINFORCED WOODEN PANEL

WEITERE INFORMATIONEN SIND IN UNSEREM TECHNISCHEN KATALOG UND IM ONLINE KONFIGURATOR ZU FINDEN. |
YOU CAN FIND MORE INFORMATION IN OUR TECHNICAL CATALOGUE OR ONLINE CONFIGURATOR.



- | TÜRDRÜCKER MODELL GARDA WEISS
- | DOOR HANDLE MODEL GARDA WHITE

VERFÜGBAR AUCH IN | AVAILABLE ALSO IN



Edelstahleffekt-fine
Stainless steel effect fine



Schwarz
Black



- | DIE ZARGEN UND TÜRPROFILE SIND FÜR UNTERSCHIEDLICHE SCHLOSS-LÖSUNGEN VORGERICHTET:
– MAGNETSCHLOSS
– MECHANISCHES SCHLOSS
- | THE FRAMES AND THE DOOR PROFILES ARE PREPARED FOR VARIOUS LOCK-SOLUTIONS:
– MAGNETIC LOCK
– MECHANICAL LOCK



- | OPTIONAL: AUTOMATISCHE BODENDICHTUNG FÜR SCHWELLENLOSEN DURCHGANG
- | OPTIONAL: AUTOMATIC SEALING FOR THE DOORSTEP-FREE PASSAGE.



- | UNSICHTBARE, IN ALLEN RICHTUNGEN VERSTELLBARE BÄNDER, FÜR MAXIMAL 80 kg TÜRGEWICHT. OPTIONAL UNSICHTBARE VERKABELUNG ZB. FÜR LED-BELEUCHTUNG.
- | INVISIBLE, IN ALL DIMENSIONS ADJUSTABLE HINGES FOR MAXIMUM 80 kg DOOR WEIGHT. OPTIONAL WITH HIDDEN ELECTRICAL WIRES FOR EG. LED-LIGHTENING.



- | SCHALLSCHUTZ BIS 38 dB
– FÜR ALU-TÜR MIT UN DURCHSICHTIGEN FÜLLUNGEN
– MIT STEINWOLLE ZWISCHEN DER FÜLLUNGEN
– FÜR 38 DB SCHALLSCHUTZ ZERTIFIZIERT
- | SOUND INSULATION UP TO 38 dB
– FOR ALUMINIUM DOOR WITH NON-TRANSPARENT DOOR PLATE
– WITH ROCK WOOL BETWEEN THE INLAYS
– FOR 38 DB SOUND INSULATION CERTIFIED



NEU GLAS MIT DIGITALDRUCK (EIGENES BILD)

UM DIE BESTE BILDQUALITÄT ZU ERREICHEN, BEACHTEN SIE BITTE FOLGENDES:

- | DIE GRÖSSE DES BILDES SOLL IM RICHTIGEN VERHÄLTNISS MIT DEN FÜLLUNGSMASSEN SEIN.
- | BITTE BERECHNEN SIE DIE BILDGRÖSSE MIT DER FOLGENDEN FORMEL IN PIXEL (PX)
 - IM FALL 300 DPI DIE FÜLLUNGSGRÖSSE IN MM X 11,811
 - IM FALL 600 DPI DIE FÜLLUNGSGRÖSSE IN MM X 23,622

BITTE KONTROLLIEREN SIE VOR DER BESTELLUNG DIE BILDEIGENSCHAFTEN, DASS DAS BILD DIE RICHTIGEN VERHÄLTNISSE HAT.

- | IM FALLE, DASS DIE BILDAUFLÖSUNG EINEN GROSSBEREICHIGEN DRUCKEN NICHT MÖGLICH MACHT ODER DAS BILD NICHT AUF DAS ANGEGEBENE FÜLLUNGSMASS ANGEPASST WERDEN KANN, WIRD DER KUNDE VOM ZULIEFERANTEN IMMER BENACHRICHTIGT UND WENN ES MÖGLICH IST, WIRD ER AUCH ÄNDERUNGSVORSCHLÄGE GEBEN. NACH DEM DER KUNDE DIES BESTÄTIGT HAT, NIMMT DER ZULIEFERANT DEN AUFTRAG AN UND PRODUZIERT ES.

DER ZULIEFERANT HAFTET NICHT FÜR DIE VERWENDUNGSRECHTE DER BILDER, DAFÜR MUSS IM JEDEN FALL DER KUNDE HAFTEN.

NEW GLASS WITH DIGITAL PRINT (YOUR OWN IMAGE)

IN ORDER TO REACH THE BEST PICTURE QUALITY, PLEASE CONSIDER THE FOLLOWING:

- | SIZE OF THE IMAGE MUST BE PROPORTIONATE TO THE SIZE OF THE INLAY
- | PLEASE USE THE FOLLOWING FORMULA TO CALCULATE THE SIZE OF THE IMAGE IN PIXELS (PX)
 - IN CASE OF 300 DPI: INLAY SIZE IN MM X 11.811
 - IN CASE OF 600 DPI: INLAY SIZE IN MM X 23.622

BEFORE THE ORDER PLEASE MAKE SURE AT THE PROPERTIES OF THE IMAGE THAT IT APPLIES TO YOUR INLAY SIZE.


- | IN CASE THE IMAGE RESOLUTION DOES NOT ALLOW THE LARGE-AREA PRINTING, OR THE PICTURE CAN NOT BE FITTED TO THE GIVEN INLAY SIZE, THE SUPPLIER WILL NOTIFY THE CUSTOMER IN ANY CASE, AND, IF IT IS POSSIBLE, WILL MAKE A PROPOSAL FOR MODIFICATIONS. AFTER THE CONFIRMATION OF THIS, THE SUPPLIER UNDERTAKES TO PRODUCE.

THE SUPPLIER DOES NOT TAKE THE RESPONSIBILITY FOR THE RIGHTS OF IMAGE USAGE, THIS SHALL BE GUARANTEED BY THE CUSTOMER IN ANY CASE.

GLÄNZENDE GLÄSER (4 mm) MIT SICHERHEITSFOLIE | BRIGHT GLASSES (4 mm) WITH SAFETY FOIL



Fjordweiss
Fjord white



Pure weiss
pure white



Schwarz
black



Sahara Beige
Sahara Beige



Bordeaux
bourdon



Orange
orange



Hellbraun
light brown



Dunkelbraun
dark brown



Fuchsia
fuchsia



Luminous Blau
luminous blue



Luminous Grün
luminous green



Luminous Rot
luminous red



Gold
Gold



Kupferrot
copper



Starlight Schwarz
starlight black



Mokka
mokka



Anthrazit
Anthrazit

MATTE GLÄSER (4 mm) MIT SICHERHEITSFOLIE | MATT GLASSES (4 mm) WITH SAFETY FOIL



Weiss
white



Tief Grau
deep grey



Grau Metal
grey metal




Metal Bronze
metal bronze



Metal Silber
metal silver

DEKOR- UND STRUKTURGLÄSER (4 mm) MIT SICHERHEITSFOLIE | DECOR AND STRUCTURED GLASS (4mm) WITH SAFETY FOIL



Bambus bronze
Bambus bronze




Bambus weiss
Bambus white


LEATHER-LINE (4 mm) | LEATHER-LINE (4 mm)



Crème
Crème



Dunkelbraun
dark brown



Leguan Silber
Leguan silver


SPIEGEL (4 mm) MIT SICHERHEITSFOLIE | MIRROR (4 mm) WITH SAFETY FOIL




Spiegel
mirror



Rauch Spiegel
fume mirror



Bronze Spiegel
bronze mirror



Zebra Spiegel
zebra mirror

PARSOL GLÄSER (4 mm) GEHÄRTET | PARSOL GLASSES (4 mm) TEMPERED



Bronze
bronze



Grün
green



Grau
grey

TRANSPARENT GLAS (4 mm) GEHÄRTET | TRANSPARENT GLASS (4 mm) TEMPERED



Optiwhite klar
Optiwhite transparent


REFLEKTIERENDE GLÄSER (4 mm) GEHÄRTET | REFLEXION GLASSES (4 mm) TEMPERED



Bronzefarbig
bronze




Grün
green



Super Silver durchsichtig
super silver transparent

HPL TÜRPLATTEN* (40 mm) STANDARD FASERRICHTUNG: VERTIKAL | HPL DOOR PLATES* (40 mm) STANDARD GRAINLINE: VERTICAL




Weiss
White



Schneeweiss – Hochglänzend
Snow white – high glossy



Bardolino Natureiche
Bardolino natural oak



Chateau anthrazit eiche
Chateau anthrazit oak



Kokonuss (Spiegelglänzend, SG-Oberfläche)
Coconut (Mirror-effect, SG-surface)

* AUCH FÜR ALBATROS SWING-IN VERFÜGBAR | * ALSO AVAILABLE FOR ALBATROS SWING-IN DOORS

FURNIERTES MDF (40 mm) STANDARD FASERRICHTUNG: VERTIKAL ODER HORIZONTAL | VENEERED MDF (40 mm) STANDARD GRAINLINE: VERTICAL OR HORIZONTAL



Wenge
Wenge



Eiche
Oak



Buche
Buche



Ahorn
Maple




Nuss
Walnut



„DIE KURVEN SIND SO EMOTIONAL.“ (PIET MONDRIAN)

“CURVES ARE SO EMOTIONAL.” (PIET MONDRIAN)



Loft Solo ^{INTELLIGENT}

Loft Solo ^{SMART}

REGALSYSTEM FÜR DEN ZEITGEMÄSSEN INNENAUSBAU – FÜR ZU HAUSE ODER IM BÜRO –
FLEXIBEL UND MODERN. *SHELVING SYSTEM FOR CONTEMPORARY INTERIOR CONSTRUCTION.*
– BUSINESS OR PRIVATE – FLEXIBLE AND MODERN.

Loft Solo INTELLIGENT

■ RÄUME UND ANWENDUNGSPLÄTZE SIND UNTERSCHIEDLICH. DESHALB EIGNET SICH LOFT SOLO INTELLIGENT ABSOLUT FÜR IHREN RAUM. DAS SOWOHL IN DER ANWENDUNG ALS AUCH IN DER ABMESSUNG FLEXIBLE SYSTEM BIETET DIE LÖSUNG FÜR DIE, DIE EINZIGARTIGE ANTWORTEN AUF IHRE EINZIGARTIGE ANSPRÜCHE SUCHEN. ■ *EVERY ROOM, EVERY SPACE IS UNIQUE. THEREFORE LOFT SOLO INTELLIGENT SHELVING SYSTEM FITS PERFECTLY IN YOUR ROOM – THIS FLEXIBLE SYSTEM AS MUCH IN USAGE AS IN SIZE OFFERS THE SOLUTION FOR THOSE WHO WANT UNIQUE ANSWER FOR THEIR UNIQUE NEED.*









KLEIDERLIFT | LIFT-UP CLOTHES ROD

Loft Solo INTELLIGENT

AUSZIEHBARER HOSENHALTER
UND KRAWATTENHALTER
(NICHT STANDARD) |
PULL-OUT TROUSER RACK
AND TIE HOLDER (NOT
STANDARD)

WEITERE MÖBELEMENTEN SIND
VERFÜGBAR. | FURTHER PIECES OF
FURNITURES ARE AVAILABLE.



BEFESTIGUNGSARTEN | FRAME ATTACHMENT OPTIONS



WANDBEFESTIGUNG |
WALL ATTACHMENT




DECKENBEFESTIGUNG |
CEILING ATTACHMENT




ECKLÖSUNG |
CORNER SOLUTION

PROFIL | PROFILE



PROFILFARBE: **AL1** – NATUR MATT ELOXIERT
| PROFILE COLOUR: **AL1** – NATURAL
MATT ANODISED



PROFILFARBE: **GF** – GRAFIT |
PROFILE COLOUR: **GF** – GRAPHITE




SAS GP1



SAS GP2

MÖBELFARBEN | FURNITURE COLOURS



Weiss
White




morier
morier



nuss
walnut



wenge
wenge



Weiss mit Holzfasern
white with wood line




Champagne mit Holzfasern
Champagne with wood line




Erle
alder



Bavarian Buche
Bavarian Beech



Birke
Birch



Nairobi wenge
Nairobi wenge


ECKREGAL | CORNER SHELF




ECKREGAL MIT |
CORNER SHELF WITH
SAS GP2HL



ECKREGAL MIT |
CORNER SHELF WITH
SAS GP2H



ECKREGAL MIT |
CORNER SHELF WITH
SAS W141



GLASREGAL MIT |
GLASS SHELF WITH
SAS GP2G


HOLZREGAL | WOOD SHELF



HOLZREGAL MIT |
WOOD SHELF WITH
SAS GP2HL




HOLZREGAL MIT |
WOOD SHELF WITH
SAS GP2H



HOLZREGAL MIT |
WOOD SHELF WITH
SAS W141



AUSZIEHBARES REGAL |
PULL-OUT SHELF
LSKFP18



IM WINKEL VERSTELLBARES
REGAL, 10°, 30°, 50° |
ANGLED ADJUSTABLE SHELF
10°, 30°, 50°
LSFPA

KORPUSELEMENTE | BOXES

AUFGEHÄNGTE KORPUSELEMENTE | SUSPENDED BOXES



MIT SCHUBLADEN |
WITH DRAWERS



MIT TÜR(EN) |
WITH DOOR(S)

KORPUSELEMENTE AUF ROLLEN | BOX ON ROLLERS



MIT SCHUBLADEN | WITH DRAWERS



ZUSATZPRODUKTE | SPECIAL ITEMS



LSKC
AUSZIEHBARER
SCHUHHALTER |
PULL-OUT SHOE RACK



LSKN
AUSZIEHBARER HOSENHALTER |
PULL-OUT TROUSER RACK



LSRH
KLEIDERLIFT |
LIFT-UP CLOTHES ROD



LS2RR2
KLEIDERSTANGE MIT
DEKORSTREIFEN |
CLOTHES RAIL WITH
DECOR STRIPES



LS2RR1
KLEIDERSTANGE
GLATT |
CLOTHES RAIL PLAIN



SLED
LED-BELEUCHTUNG |
LED-LIGHTNING

MEHRERE INFORMATIONEN FINDEN SIE IN UNSEREM RECHNERPROGRAMM ORDER TECHNISCHEM KATALOG. | YOU CAN FIND MORE INFORMATION IN OUR CALCULATION SOFTWARE OR TECHNICAL CATALOGUE.

Loft Solo SMART

LOFT SOLO SMART BIETET KLUGE LÖSUNGEN FÜR ALLE MÖGLICHEN RÄUME, WOHNZIMMER, GARDEROBE, BÜRO ODER VORZIMMER, FÜR ALLE, DIE IN IHREN WOHNÄUMEN KLARES DESIGN ZU EINEM HERVORRAGENDEM PREIS HABEN MÖCHTEN.

LOFT SOLO SMART IS A CLEVER SOLUTION FOR LIVING ROOM, WARDROBE, OFFICE OR LOUNGE FOR THOSE, WHO WANT CONTEMPORARY INTERIOR DESIGN FURNITURE IN THEIR HOMES FOR AFFORDABLE PRICE.





BEFESTIGUNG UND GESTELLGRÖSSEN | FIXING AND SIZE HEIGHT OF THE FRAME



WANDBEFESTIGUNG |
WALL ATTACHMENT

HÖHE | HEIGHT: 2250/2750 mm
RASTERBREITE | FRAME WIDTH:
550/900/1320 mm
GESTELLTIEFE | FRAME DEPTH: 285 mm



DECKENBEFESTIGUNG |
CEILING ATTACHMENT


HÖHE | HEIGHT: 3050 mm
RASTERBREITE | FRAME WIDTH:
550/900/1320 mm
GESTELLTIEFE | FRAME DEPTH: 285 mm



ECKLÖSUNG |
CORNER SOLUTION

GESTELLHÖHE MIT VERSTELBAREM FUSS |
FRAME HEIGHT WITH ADJUSTABLE FOOT
2250/2750/3050 mm

PROFIL | PROFILE



PROFILFARBE: AL1 – NATUR MATT
ELOXIERT | PROFILE COLOUR:
AL1 – NATURAL MATT ANODISED



SAS GP2

MÖBELFARBEN | FURNITURE COLORS



LCO

Weiss
White



LNC

Nuss
Walnut



LWE


Wenge
Wenge



LMO

Morier
Morier

REGALE | SHELVES



HOLZREGAL | WOOD SHELF

TIEFE | DEPTH: 320/500 mm
BREITE | WIDTH: 550/900/1320 mm



ECKREGAL | CORNER SHELF

GRÖSSE | SIZE: 1050X1050 mm

KORPUSELEMENTE | BOXES



KORPUSELEMENT MIT 2 ODER
3 SCHUBLADEN |
BOX WITH 2 OR 3 DRAWERS

TIEFE | DEPTH: 500 mm
BREITE | WIDTH: 550/900 mm
HÖHE | HEIGHTS: 400/600 mm

ALLE KORPUSELEMENTE SIND MIT
ROLLEN ODER IN AUFGEHÄNGTER
AUSFÜHRUNG ERHÄLTlich |
ALL BOXES ARE AVAILABLE WITH
ROLLERS OR IN SUSPENDABLE
EXECUTION.



KORPUSELEMENT MIT 2 TÜREN |
BOX WITH 2 DOORS

TIEFE | DEPTH: 320/500 mm
BREITE | WIDTH: 900 mm
HÖHE | HEIGHTS: 480/960 mm

ZUSATZPRODUKTE | SPECIAL ITEMS



KLEIDERSTANGE |
CLOTHES RAIL



KLEIDERLIFT |
LIFT-UP CLOTHES ROD



AUSZIEHBARER KORB |
PULL-OUT BASKET



AUSZIEHBARER
HOSENHALTER |
PULL-OUT TROUSER
RACK



LED-BELEUCHTUNG |
LED-LIGHTNING


WEITERE TECHNISCHE INFORMATIONEN IN TECHNISCHEM KATALOG |
FURTHER TECHNICAL INFORMATION IN TECHNICAL CATALOGUE




„STRUKTUR IST NICHT NUR EINE MITTEL ZU EINER LÖSUNG. ES IST AUCH EIN PRINZIP UND LEIDENSCHAFT.“ (MARCEL BREUER) *“STRUCTURE IS NOT JUST A MEANS TO A SOLUTION. IT IS ALSO A PRINCIPLE AND PASSION.” (MARCEL BREUER)*



 ALUFRONT

 MÖBELFRONTEN UND ZUBEHÖRE IN VIELVÄLTIGEM DESIGN.

 FURNITURE DOORS AND ACCESSORIES IN VARIOUS DESIGN.



11 RAHMENPROFILE FÜR JEDEN DESIGN-BEDARF | 11 FRAME PROFILES FOR ALL DESIGN NEED



- PROFIL** SAS001
- FÜLLUNG** SATINIERTES GLAS
- PROFILE** SAS001
- INLAY** SATINATED GLASS

- PROFIL** SAS088
- FÜLLUNG** GLÄNZENDES GLAS –
BEIGE-BRAUN
- PROFILE** SAS088
- INLAY** BRIGTH GLASS –
BEIGE-BROWN



9 OBERFLÄCHEN | 9 FINISHES

 ALUFRONT





60 STANDARD FÜLLUNGEN | 60 STANDARD INLAYS



PROFIL SAS 099

FÜLLUNG GLÄNZENDES GLAS – DUNKELBRAUN

PROFILE SAS 099

INLAY BRIGHT GLASS – DARK BROWN




GLÄSER UND SPIEGEL (4 mm) | GLASSES AND MIRRORS (4 mm)



E
Klarglas
transparent glass



D3
Satinierendes Glas
satinated glass



OWE
Optiwhite klar
optiwhite transparent



OWS
Optiwhite satiniert
optiwhite satinated




BT
Spiegel
Mirror



BT BR
Bronze Spiegel
bronze mirror



BT FM
Rauch Spiegel
fume mirror



BT ST
Zebra Spiegel
zebra mirror

GLÄNZENDE GLÄSER | BRIGHT GLASSES



LB2
Sahara Beige
sahara beige REF 1014



LB5
Bordeaux
bourdon RAL 3004



LB7
Orange
orange RAL 2001




LB8
Schwarz
black RAL 9005



LB9
Hellbraun
light brown REF 1236



LB10
Fjordweiss
fjord white RAL 9010



PW
Pure weiss
pure white



LB11
Dunkelbraun
dark brown RAL 8017



LB12
Fuchsia
fuchsia RAL 4006



LB13
Luminous Blau
luminous blue RAL 5002



LB14
Luminous Grün
luminous green REF 1164



LB15
Luminous Rot
luminous red REF 1586



LB16
Gold
gold REF 0327



LB17
Kupferrot
copper REF 0128



LB18
Starlight Schwarz
starlight black REF0337



LB19
Mokka
mokka



LB20
Anthrazit
Anthrazit RAL 7016


REFLEKTIERENDE GLÄSER | REFLEXION GLASSES



STS GR
Stopsol reflektierendes Glas
- grün
Stopsol reflexion glass -
green



STS BR
Stopsol reflektierendes Glas
- bronzefarbig
Stopsol reflexion glass -
bronze



STS SC
Stopsol reflektierendes Glas
- super silver durchsichtig
Stopsol reflexion glass -
super silver transparent

NEU GLAS MIT DIGITALDRUCK (EIGENES BILD) | NEW GLASS WITH DIGITAL PRINT (YOUR OWN IMAGE)

BITTE BEACHTEN SIE DIE TECHNISCHE EIGENSCHAFTEN AN DER SEITE 35. | PLEASE CHECK THE TECHNICAL DETAILS ON PAGE 35.

GLAS DEKORGLÄSER | GLASS DECOR GLASSES



KB FK
Klarglas mit Barock-Dekor
schwarz
transparent glass with black
baroque decor



MB FK
geätztes Glas mit Barock-Dekor
schwarz
satinated glass with black
baroque decor



KB FH
Klarglas mit Barock-Dekor
weiss
transparent glass with white
baroque decor



MB FH
geätztes Glas mit Barock-Dekor
weiss
satinated glass with white
baroque decor



LW
Liberty - weiss lackiertes
Glas mit schwarzem Dekor
liberty - white laquered
glass, with black decor



KV FH
Klarglas mit Barcode-Dekor
weiss
transparent glass with white
barcode decor



MV FH
geätztes Glas mit Barcode-
Dekor weiss
satinated glass with white
barcode decor

ACRYL | ACRYL



AK1
Glasklar
transparent



AS2
Farblos satiniert
satinated




AF5
Glasgrün satiniert
glassgreen satinated

STRUKTURGLÄSER | STRUCTURED GLASSES




A
Mastercarré
mastercarré



F
Screen
screen



C
Masterpoint
Masterpoint



B
Master Linea
Master Linea

MATTE GLÄSER | MATT GLASSES



ML10
Weiss
white RAL 9010



ML12
Tief Grau
deep grey RAL 7021



ML13
Grau Metal
grey metal RAL 9006



ML14
Metal Bronze
metal bronze



ML15
Metal Silber
metal silver

PARSOL GLÄSER | PARSOL GLASSES



P7
Grau
grey



P5
Grün
green




P5S
Satiniert Grün
satinated green



P1
Bronze
bronze




P1S
Satiniert Bronze
satinated bronze



AL1

NATUR MATT ELOXIERT
NATURAL MATT ANODISED


SAS 001	SAS 003
SAS 005	SAS 006
SAS 066	SAS 007
SAS 077	SAS 088
SAS 808	SAS 877
SAS 099	SAS 788L



C34

MOKKA
MOKKA


SAS 003



EE

EDELSTAHLEFFEKT
STAINLESS STEEL EFFECT


SAS 001	SAS 003
SAS 066	SAS 007
SAS 077	SAS 877
SAS 099	SAS 101



C35

SCHWARZ ELOXIERT
BLACK ANODISED


SAS 099



GL

GLÄNZEND
CHROME POLISHED EFFECT

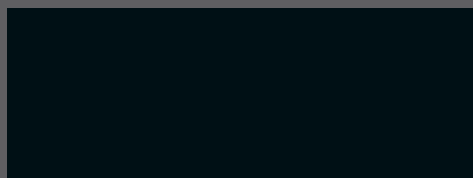
SAS 001 SAS 003



W

WEISS, RAL 9003
WHITE, RAL 9003


SAS 001



B

SCHWARZ, RAL 9005
BLACK, RAL 9005


SAS 001



C2

GOLD
GOLD

SAS 003



HGL

HOCHGLÄNZEND
HIGH GLOSSY

SAS 877

WEITERE INFORMATIONEN SIND IN UNSEREM TECHNISCHEN KATALOG UND IM RECHNERPROGRAMM ZU FINDEN. | YOU CAN FIND MORE INFORMATION IN OUR TECHNICAL CATALOGUE OR CALCULATION SOFTWARE.





SEPARATION & CONNECTION



MIT EINER TÜR KÖNNEN SIE DIE RÄUMLICHKEITEN IHRER WOHNUNG ABSCHLIESSEN ODER KLEINERE RÄUME FÜR BESTIMMTE TÄTIGKEITEN ABTRENNEN, GLEICHZEITIG KANN EINE TÜR ABER AUCH RÄUME MIT VERSCHIEDENEN FUNKTIONEN VERBINDEN UND ERÖFFNEN. LASSEN SIE SICH VON DEN BEISPIELEN DER NÄCHSTEN SEITEN INSPIRIEREN, WEIL WIR DURCH UNSERE SYSTEME PASSENDE LÖSUNGEN FÜR ALLE SITUATIONEN ANBIETEN.

DOORS OFFER YOU MANY WAYS TO SHUT DOWN DIFFERENT SPACES IN YOUR HOME. YOU CAN SEPARATE SMALLER ROOMS FOR DIFFERENT SORT OF ACTIVITIES, OR AT THE SAME TIME YOU CAN CONNECT OR OPEN UP THE DIFFERENT FUNCTIONS OF YOUR HOME. GET INSPIRED BY THE EXAMPLES OF THE FOLLOWING PAGES, SINCE OUR SYSTEMS OFFER SUITABLE SOLUTIONS FOR EVERY SITUATION.

70 in-out^{FLY}







ALBATROSLIDE®







ALBATROSLIDE®





FITNESSZIMMER | PRIVATE GYM









alu-style

Alu-Style Kft.

(H) 8000 Székesfehérvár,
Sóstói Ipari Park, Osztrák u. 16.
tel. +36 22 500 699 | +36 22 500 591
fax: +36 22 500 698
e-mail: info@alu-style.hu
web: www.alu-style.com



2015