

osmo[®]

2016

NÁTĚRY NA DŘEVO

INFORMACE A RADY



O OSMO - DŘEVO POTKÁVÁ BARVU 2 – 7

Naše barvy – přehled výhod	4
Jeden systém, sjednocené všechny výhody	5
Ostatní systémy v porovnání	5
Dřevo potřebuje ochranu a péči	6
Použití – jednoduché a bezpečné	7

UVNITŘ 8 – 23

PŘEHLED VÝROBKŮ 10 – 11

Tvrdý voskový olej Original	12
Tvrdý voskový olej Efekt Natural	12
Tvrdý voskový olej Rapid	13
Tužidlo pro Tvrdý voskový olej Rapid	13
Tvrdý voskový olej protiskluzový/protiskluzový Extra	14
Tvrdý voskový olej 2K Pure	15
Tvrdý voskový olej Barevný	15
Tvrdý voskový olej Efekt Stříbrný/Zlatý	16
Olejové mořidlo	16
Tužidlo pro olejové mořidlo	16
Vosk k aplikaci stříkáním	17
Dekorační vosk	18 – 19
Čistý vosk	19
TopOlej	20
Ochrana dřeva	20
Vosk do vnitřních prostor	21
Uviwax® UV ochrana	21
Údržbový olej	22
Intenzivní čistič	22
Vosková údržba a čisticí prostředek	23
Wisch-Fix	23
Sprej Čistič	23



VENKU 24 – 37

PŘEHLED VÝROBKŮ 26 – 27

Terasové oleje	28
Protiskluzový terasový olej	29
Vosk na řezné hrany	29
Ochranná olejová lazura na dřevo	30
Ochranná olejová lazura na dřevo Efekt	31
Jednorázová lazura HS PLUS	32
UV ochranný olej /UV ochranný olej Extra	33
Selská barva	34
Krycí barva na dřevo	35
Impregnace dřeva WR	36
Čistič dřevěných teras	36
WPC & BPC čistič	36
Odšed'ovač dřeva Gel	37
Gard Clean	37
Sprej Čistič	37

PŘÍSLUŠENSTVÍ / NÁŘADÍ 18 – 19

PŘEHLED VÝROBKŮ 40 – 41

Olej na zahradní nábytek sprej	42
Sada na údržbu zahradního nábytku	42
Sada k odstraňování pryskyřice	43
Easy Clean	43
Sada na údržbu podlah	43
Opti-sada	44
Sprej - mop	44
FloorXcenter	45
Stroj k čištění dřevěných teras a podlah	45
Pasta na dřevo	46
Tmel na spáry - roztok	46
Čistič štětců a ředidlo	46
Dřevěná míchátko	47
Sada k válečkování a natírání	47
Sada k válečkování na podlahy	47
Plochý štětec	47
Plochý štětec Aqua	47
Stěrka s dvojitou chlopní	47
Profi stěrka	47
Kartáč k natírání podlah s nastavitelným držákem	47
Teleskopická tyč	47

NAŠE BARVA – PŘEHLED VÝHOD

DOBŘE ZPRACOVÁNÍ



- > Nátěry na bázi oleje přilnou bez penetrace
- > Tenký nános materiálu je dostatečný a zvyšuje vydatnost
- > Vynikající krycí síla díky vysokému podílu pevných částic
- > Žádné stopy po štětku díky delší době zasychání povrchu s otevřenými póry
- > I na velkých plochách je možné zpracování bez znatelných okrajů u navazujících ploch.
- > Barva se nemusí ředit

VÝHODY OTEVŘENÝCH PÓRŮ



- > Oleje vyplní póry dřeva a chrání před stálou vlhkostí, která poškozuje dřevo. Nevytvoří však žádný vodě nepropustný film. Dřevo zůstane s otevřenými póry a může nadále bez poškození pohlcovat a odevzdávat vlhkost.
- > Dřevo s otevřenými póry může dýchat. Navíc působí tak, že klimatizuje místnost a díky svým antistatickým vlastnostem se velmi dobře hodí pro alergiky.

PŘÍRODNÍ SUROVINY



- > Všechny Osmo nátěry na dřevo jsou na bázi olejů a vosků: slunečnicový olej, vosk carnauba, vosk candelilla, lněný olej, sójový olej a olej z bodláku.
- > Oleje zachovávají hodnotu přírodního dřeva.
- > Jedná se o přírodní, zdravotně nezávadný nátěr, který šetří životní prostředí
- > Použité pigmenty jsou schváleny i v potravinářském sektoru
- > Na bázi čištěných, dorůstajících rostlinných surovin
- > Pojiva Osmo nátěrů na dřevo jsou na bázi přírodních, rostlinných olejů, které proniknou hluboko do dřeva a chrání dřevo zevnitř.

JEDEN SYSTÉM, SJEDNOCENÉ VŠECHNY VÝHODY



NÁTĚROVÝ SYSTÉM NA BÁZI OLEJE A VOSKU

- > Chrání dřevo zevnitř a z vnějšku
- > Nevytváří film
- > Vytvoří ochranný povrch s otevřenými póry

VÝHODY

- > Olej pronikne do dřeva a vosk vytvoří ochranný voskový povrch, který nechá dřevo dýchat
- > Oživí dřevo
- > Snadná renovace i lokálně
- > Neodprýskává, nepraská a neodlupuje se
- > Dobrá odolnost vůči tekutinám
- > Snadná údržba

OSTATNÍ SYSTÉMY V POROVNÁNÍ



TRADIČNÍ NÁTĚROVÝ SYSTÉM NA BÁZI OLEJE


- > Chrání dřevo zevnitř
- > Nevytváří film
- > Nevytvoří ochranný povrch

VÝHODY BÁZE OLEJE

- > Nátěr pronikne do dřeva
- > Oživí dřevo
- > Snadná renovace i částečná
- > Neodprýskává, nepraská a neodlupuje se

NEVÝHODY BÁZE OLEJE

- > Špatná odolnost vůči tekutinám
- > Náročná údržba



NÁTĚROVÝ SYSTÉM NA BÁZI LAKU A NA VODNÍ BÁZI

- > Chrání dřevo z vnějšku
- > Vytváří film
- > Vytvoří silnou vrstvu

VÝHODY BÁZE VODY

- > Nátěr vytvoří na povrchu dřeva film
- > Dobrá odolnost vůči tekutinám
- > Ochrana proti oděru
- > Snadná údržba

NEVÝHODY BÁZE VODY

- > Renovace je možná pouze po obroušení
- > Povrch nelze částečně renovovat
- > Nátěr odprýskává, praská a odlupuje se

DŘEVO POTŘEBUJE OCHRANU A PÉČI

ABY VAŠI ZÁKAZNÍCI MĚLI ZE DŘEVA DLOUHO RADOST



UV SVĚTLO

Ve slunečním světle je obsažené přírodní UV záření, které nechává dřevo během času zešednout a povrch dřeva se postupně zdrsňuje.

VLHKOST / STÁLÁ VLHKOST

Venku napomáhá působení vody postupnému rozpadu dřeva, v místnostech uvnitř způsobuje nehezké skvrny.

NAPADENÍ ŘASOU A HOUBOU

Tyto mikroorganismy tvoří tmavé skvrny a dlouhodobým působením mohou zničit buněčnou strukturu/substanci dřeva.

HMYZ, KTERÝ NIČÍ DŘEVO

Dřevem se živí a poškozují buněčnou strukturu/substanci dřeva.

NÁTĚRY, KTERÉ VYTVÁŘÍ FILM

Uzavrou vlhkost uvnitř dřeva. Při renovaci se musí náročně obrušovat. Dřevo, které bylo ošetřeno pomocí Osmo, lze jednoduše přetřít, obrušování není třeba.

KONSTRUKCE A ZPRACOVÁNÍ

U konstrukcí ze dřeva a při zpracování dřeva je třeba respektovat některé důležité detaily. Dřevo by například mělo mít možnost rychle uschnout a dřevo řezané napříč vláknem by mělo být chráněno, tak, aby vlhkost nepronikala příčnými řezy zpět do dřeva.

Z TĚCHTO TIPŮ MAJÍ ZÁKAZNÍCI RADOST



KONSTRUKTIVNÍ OCHRANA DŘEVA

Ve venkovním prostředí je třeba dřevo zabudovat tak, aby zůstalo co možná suché nebo mohlo opět rychle vysychat. V oblasti uvnitř lze podlahy chránit pomocí zón k zachycování nečistot např. vstupní čistící rohože nebo plstěné ochrany na nábytek ze spodu.

FYZIKÁLNÍ OCHRANA DŘEVA

Nátěry na dřevo poskytují dobrou ochranu proti UV záření, dešti a vlhkosti.

CHEMICKÁ OCHRANA DŘEVA

Biocidní účinné látky poskytují dobrou ochranu proti řasám, houbám, hmyzu a plísní. Díky dobré konstruktivní a fyzikální ochraně dřeva není u některých dřevin chemický způsob ochrany dřeva nutný.

POUŽITÍ - JEDNODUCHÉ A BEZPEČNÉ



VYSOKÁ VYDATNOST

- > Vysoký podíl barevných pigmentů
- > Vysoký podíl oleje
- > Povrch je hotový s prvním nebo druhým nátěrem – zcela bez základního nátěru
- > Tenký nános materiálu je dostatečný



MOŽNOST RENOVAČE

Výhoda v interiéru

- > Lokální renovace je po lokálním přebroušení možná a to pomocí nového nátěru Tvrdým voskovým olejem, např. u vychozených cestiček, hlubokých škrábanců nebo při poškození.

Výhoda v exteriéru

- > Osmo nátěry na dřevo se neodlupují, nýbrž „zvětvávají“ během několika let. Nový, renovační nátěr je proto možný bez předchozího obrušování.



PŘÍPRAVA

- > Nejdříve laky úplně obracejte, dříve než dřevo natřete Osmo nátěry na dřevo.
- > Olejové nátěry jiných výrobců lze po očištění povrchu přetírat.

U STÁVAJÍCÍCH OSMO NÁTĚRŮ NA DŘEVO V INTERIÉRU

- > Odstraňte zbytky prostředků na údržbu

V EXTERIÉRU

- > Odstraňte prach a nečistoty



Barva vnese
dobrou náladu do
všech místností.
At' je to kancelář,
ložnice nebo jídel-
na.



BARVY A OCHRANA UVNITŘ

PODLAHY



TVRDÝ VOSKOVÝ
OLEJ **ORIGINAL**
(strana 12)



TVRDÝ VOSKOVÝ
OLEJ **EFEKT**
(strana 12)



TVRDÝ VOSKOVÝ
OLEJ **RAPID**
(strana 13)



TUŽIDLO PRO TVRDÝ
VOSKOVÝ OLEJ
RAPID
(strana 13)



TVRDÝ VOSKOVÝ
OLEJ **PROTISKLUZO-
VÝ / PROTISKLUZOVÝ**
EXTRA
(strana 14)



TVRDÝ VOSKOVÝ
OLEJ **2K PURE**
(strana 14)



TVRDÝ VOSKOVÝ
OLEJ **BAREVNÝ**
(strana 15)



TVRDÝ VOSKOVÝ
OLEJ **EFEKT**
STŘÍBRNÁ / ZLATÁ
(strana 15)



OLEJOVÉ
MOŘIDLO
(strana 16)



TUŽIDLO PRO
OLEJOVÉ
MOŘIDLO
(strana 16)



DEKORAČNÍ VOSK
(strana 18 – 19)



ČISTÝ VOSK
(strana 19)

ÚDRŽBA A ČIŠTĚNÍ



ÚDRŽBOVÝ OLEJ
(strana 22)



VOSKOVÁ
ÚDRŽBA A ČISTIČÍ
PROSTŘEDEK
(strana 22)



INTENZIVNÍ ČISTIČ
(strana 23)



WISCH FIX
(strana 23)



ČISTIČ SPREJ
(strana 23)

NÁBYTEK / STĚNA / STROP



DEKORAČNÍ VOSK
(strana 18 – 19)



ČISTÝ VOSK
(strana 19)



TOP OLEJ
(strana 20)



OCHRANA DŘEVA
(strana 20)



TVRDÝ VOSKOVÝ
OLEJ **EFEKT**
STŘÍBRNÁ / ZLATÁ
(strana 15)



VOSK DO VNITŘNÍCH
PROSTOR
(strana 21)



UVIWX®
UV OCHRANA
(strana 21)



DEKORAČNÍ
VOSK K APLIKACI
STŘÍKÁNÍM
(strana 17)



BARVY A OCHRANA UVNITŘ

TVRDÝ VOSKOVÝ OLEJ ORIGINAL



Odstin Číslo	Balení litr	Článek Číslo	jed- notka balení	ceny
3011 Bezbarvý, lesklý	0,375	103 00 161	4	
	0,75	103 00 162	4	
	2,50	103 00 163	2	
	10,00	103 00 164	1	
	25,00	103 00 165	1	
3032 Bezbarvý, hedvábný polomat	0,375	103 00 023	4	
	0,75	103 00 001	4	
	2,50	103 00 002	2	
	10,00	103 00 003	1	
	25,00	103 00 004	1	
3062 Bezbarvý, mat	0,375	103 00 043	4	
	0,75	103 00 045	4	
	2,50	103 00 050	2	
	10,00	103 00 055	1	
	25,00	103 00 057	1	
3065 Bezbarvý, polomat	0,375	111 00 118	4	
	0,75	111 00 119	4	
	2,50	111 00 120	2	
	10,00	111 00 121	1	
	25,00	111 00 108	1	

OBLASTI POUŽITÍ

Osmo Tvrdý voskový olej Original je ideální na ochranu veškerých dřevěných podlah jako masivní podlahové palubky, selská prkna, parketové podlahy, OSB a korkové podlahy a také na plochy nábytku.

Upozornění: Dodržujte prosím doporučení našich nátěrů pro různé druhy dřevin v brožuře: Optimální ochrana dřevěných podlah.

VÝHODY

- > Mimořádně odolný i pro trvalé zatížení
- > Odolný vůči potu a slinám, i pro děti zcela zdravotně nezávadný
- > Přizpůsobený vlastnostem doporučených dřevin a prodyšný
- > Rezistentní kávě, vínu a cole
- > Lokálně opravitelný

NÁŘADÍ



TVRDÝ VOSKOVÝ OLEJ EFEKT NATURAL



Odstin Číslo	Balení litr	Článek Číslo	jed- notka balení	ceny
3041 Natural	0,75	103 00 069	4	
	2,50	103 00 073	2	

OBLASTI POUŽITÍ

Osmo Tvrdý voskový olej Effekt Natural je vhodný na ochranu a téměř neviditelné zušlechťení světlých tuzemských dřevin v interiéru pro uchování přirozeného původního odstínu dřeva. Vhodný např. na dřevěné podlahy a plochy nábytku.

VÝHODY

- > Světlé dřevo zůstane světlé
- > Chrání dřevo téměř neviditelně, žádný „trvale mokry efekt“
- > Přizpůsobený vlastnostem dřeva a prodyšný
- > Odolný vůči potu a slinám, i pro děti zcela zdravotně nezávadný
- > Rezistentní kávě, vínu a cole

NÁŘADÍ



MANUÁLNÍ ZPRACOVÁNÍ

Hotový povrch za 2 dny, 2 nátěry

1. První nátěr na surové, broušené dřevo cca 35 ml/m².
2. „Chyby nátěru“ lze opravit až do 30 minut po 1. nánosu v ještě mokré ploše.
3. Schnutí cca 8–10 hodin (při normálním klima cca 23° C / relativní vlhkost vzduchu cca 50 %). Při nižších teplotách nebo vyšší relativní vlhkosti vzduchu se doba schnutí prodlužuje. Je nutné se postarat o dobré větrání.
4. Pokud je požadováno, lze uschlý nátěr vyhladit mezi nátěry jemným brusným papírem (velikost zrna 400) nebo scotchpadem.
5. Druhý nátěr cca 35 ml/m².
6. Schnutí cca 8–10 hodin. Podmínky viz. bod. 3.

MANUÁLNÍ ZPRACOVÁNÍ

Hotový povrch za 2 dny, 2 nátěry

- (1. Tvrdý voskový olej Effekt Natural, 2. bezbarvý Tvrdý voskový olej)
1. První nátěr na surové, broušené dřevo cca 30 ml/m².
 2. „Chyby nátěru“ lze opravit až do 30 minut po 1. nánosu v ještě mokré ploše.
 3. Schnutí cca 24 hodin (při normálním klima cca 23° C / relativní vlhkost vzduchu cca 50 %). Při nižších teplotách nebo vyšší relativní vlhkosti vzduchu se doba schnutí prodlužuje. Je nutné se postarat o dobré větrání.
 4. Pokud je požadováno, lze uschlý nátěr vyhladit mezi nátěry jemným brusným papírem (velikost zrna 400) nebo scotchpadem.
 5. Druhý nátěr cca 35 ml/m² bezbarvým Tvrdým voskovým olejem.
 6. Schnutí cca 8–10 hodin. Podmínky viz. bod. 3.

TVRDÝ VOSKOVÝ OLEJ RAPID



Odstín Číslo	Balení litr	Článek Číslo	jed- notka balení	ceny
3232 Bezbarvý, hedvábný polomat	0,75	103 00 093	4	
	2,50	103 00 092	2	
	10,00	103 00 091	1	
3262 Bezbarvý, matný	0,75	103 00 101	4	
	2,50	103 00 098	2	
	10,00	103 00 097	1	
3240 Transparentní bílý	0,75	151 00 512	4	
	2,50	151 00 513	2	
	10,00	151 00 518	1	

Na vyžádání také k dostání v 25 l kanystrech.

MANUÁLNÍ ZPRACOVÁNÍ

Hotový povrch za 1 den, 2 nátěry

1. První nátěr na surové, broušené dřevo cca 35 ml/m².
2. „Chyby nátěru“ lze opravit až do 15 minut po 1. nanosu v ještě mokré ploše.
3. Schnutí cca 4–5 hodin (při normálním klima cca 23° C / relativní vlhkost vzduchu cca 50 %). Při nižších teplotách nebo vyšší relativní vlhkosti vzduchu se doba schnutí prodlužuje. Je nutné se postarat o dobré větrání.
4. Pokud je požadováno, lze uschlý nátěr vyhladit mezi nátěry jemným brusným papírem (velikost zrna 400) nebo scotchpadem.
5. Druhý nátěr cca 35 ml/m².
6. Schnutí cca 4–5 hodin. Podmínky viz. bod. 3.

OBLASTI POUŽITÍ

Osmo Tvrdý voskový olej Rapid je ideální na ochranu veškerých dřevěných podlah jako masivní podlahové palubky, selská prkna, parketové podlahy, OSB a korkové podlahy a také na plochy nábytku.

Upozornění: Dodržujte prosím doporučení našich nátěrů pro různé druhy dřevin v brožůře: Optimální ochrana dřevěných podlah.

VÝHODY

- > Obzvláště rychle schne
- > Mimořádně odolný i pro trvalé zatížení
- > Odolný vůči potu a slinám, i pro děti zcela zdravotně nezávadný
- > Přizpůsoben vlastnostem doporučených dřevin a prodyšný
- > Rezistentní kávě, vínu a cole
- > Lokálně opravitelný

NÁŘADÍ



TUŽIDLO PRO TVRDÝ VOSKOVÝ OLEJ RAPID



Odstín Číslo	Balení litr	Článek Číslo	jed- notka balení	ceny
6632 Bezbarvý	0,150	151 00 525	6	

MANUÁLNÍ ZPRACOVÁNÍ

Hotový povrch za 1 den, 2 nátěry

1. Otevřete lahvičku tužidla a přidejte do balení Tvrdého voskového oleje Rapid. Důkladně promíchejte.
2. Zpracování se provede tak jak je popsáno u Tvrdého voskového oleje Rapid.
3. Schnutí ca. 2 - 3 hodiny (při normálním klima cca 23°C/ relativní vlhkost vzduchu cca 50%.) Při nižších teplotách nebo vyšší relativní vlhkosti vzduchu se doba schnutí prodlužuje. Je nutné se postarat o dobré větrání. (První a druhý nátěr)

Upozornění : Doba zpracovatelnosti se snižuje přidáním tužidla na ca. 90 minut. Nenamíchejte si více materiálu než zvládnete zpracovat během 45 minut. Když víte, že nepoužijete celé balení Tvrdého voskového oleje Rapid, přidejte k němu 6% tužidla - do extra nádoby!

OBLASTI POUŽITÍ

Osmo Tužidlo pro Tvrdý voskový olej Rapid slouží jako přísada k Osmo Tvrdému voskovému oleji Rapid pro urychlení schnutí.

VÝHODY

- > Zkrácená doba schnutí
- > Ideální pro objektové prostory
- > Ideální pro exotické dřeviny

NÁŘADÍ



Upozornění: Vydátnost jednotlivých produktů je přímo závislá na stavu a druhu příslušného dřeva. Všechny údaje se vztahují na hladký a hoblovaný/obroušený povrch. U jiných povrchů, jako např. kartáčovaný, strukturovaný nebo vroubkovaný povrch může být stupeň vydátnosti odlišný. Podle druhu dřeva a jeho zpracování (např. broušení) může být dosaženo různých výsledků, proto se doporučuje provést zkušební nátěr. Vždy je třeba vyhodnotit před aplikací vhodnost použitelnosti vybrané dřeviny pro daný účel.



BARVY A OCHRANA UVNITŘ

TVRDÝ VOSKOVÝ OLEJ PROTISKLUZOVÝ / PROTISKLUZOVÝ EXTRA



Odstin Číslo	Balení litr	Článek Číslo	jednotka balení	ceny
3088 Bezbarvý polomatný, R9 protiskluzový	0,75	104 00 077	4	
	2,50	104 00 078	2	
	10,00	104 00 079	1	
3089 Bezbarvý polomatný, R11 silně protiskluzový	0,75	104 00 095	4	
	2,50	104 00 096	2	
	10,00	104 00 097	1	

MANUÁLNÍ ZPRACOVÁNÍ

Hotový povrch za 2 dny, 2 nátěry

1. První nátěr na surové, broušené dřevo cca 35 ml/m².
2. „Chyby nátěru“ lze opravit až do 30 minut po 1. nánosu v ještě mokré ploše.
3. Schnutí cca 8–10 hodin (při normálním klima cca 23° C / relativní vlhkost vzduchu cca 50 %). Při nižších teplotách nebo vyšší relativní vlhkosti vzduchu se doba schnutí prodlužuje. Je nutné se postarat o dobré větrání.
4. Druhý nátěr cca 35 ml/m².
5. Schnutí cca 8–10 hodin. Podmínky viz. bod. 3.

Upozornění: Osmo Tvrdý voskový olej protiskluzový / Tvrdý voskový olej protiskluzový Extra nelze egalizovat jednokotoučovým strojem s bílým padem

OBLASTI POUŽITÍ

Osmo Tvrdý voskový olej protiskluzový / Tvrdý voskový olej protiskluzový Extra je ideální na ochranu veškerých dřevěných podlah, u kterých je vyžadována zvýšená bezpečnost proti uklouznutí (oblast objektů), jako masivní podlahové palubky, parketové podlahy, OSB a korkové podlahy. Doporučeno i na úpravu schodů ze dřeva.

VÝHODY

- > Speciálně pro oblasti objektů
- > Mimořádně odolný i pro trvalé zatížení
- > Odolný vůči potu a slinám, i pro děti zcela zdravotně nezávadný
- > Přizpůsobený vlastnostem dřeva a prodyšný
- > Rezistentní kávě, vínu a cole
- > Lokálně opravitelný

NÁŘADÍ



TVRDÝ VOSKOVÝ OLEJ 2K PURE



Odstin Číslo	Balení litr	Článek Číslo	jednotka balení	ceny
6125 Bezbarvý	1,00	139 00 054	1	

MANUÁLNÍ ZPRACOVÁNÍ

1. Osmo Tvrdý voskový olej 2K Pure není hotový přímo k použití. Krátce před použitím přidejte tužidlo. Je třeba dbát na co možná úplné vyprázdnění nádoby tužidla a důkladné promíchání obou komponentů
2. Neředit. Pozor: 4 – 6 hodin po přidání tužidla již nelze směs používat (doba zpracovatelnosti).
3. Stěrkou s dvojitou chlopní naneste Tvrdý voskový olej 2K Pure rovnoměrně a tence na neošetřený povrch dřeva.
4. Počkejte cca 30 – 60 minut, až Tvrdý voskový olej 2K Pure pronikne do dřeva.
5. Jednokotoučovým strojem se zeleným padem vmasírujte olej do povrchu.
6. V přímé návaznosti naneste stěrkou druhý nátěr (mokrý do mokrého), nechte proniknout a vmasírujte.
7. Nakonec egalizujte plochu jednokotoučovým strojem s bílým padem. Když jednokotoučový stroj zanechává šmouhy z důvodu příliš velkého množství materiálu, pad obraťte nebo vyměňte.
8. Cca 4 hodiny nechte schnout. Konečné tvrdosti je dosaženo po cca 24 hodinách

OBLASTI POUŽITÍ

Osmo Tvrdý voskový olej 2K Pure je ideální na ochranu veškerých dřevěných podlah, jako masivní podlahové palubky, selská prkna, parketové podlahy, OSB a korkové podlahy.

Zvláště vhodný pro dřeviny bohaté na obsažené látky.

VÝHODY

- > Obzvláště rychle schnoucí
- > Speciálně pro exotické tvrdé dřevo (teak, jatoba, dub kouřový atd.)
- > Mimořádně odolný i pro trvalé zatížení
- > Odolný vůči potu a slinám, i pro děti zcela zdravotně nezávadný
- > Rezistentní kávě, vínu a cole
- > Lokálně opravitelný

NÁŘADÍ



TVRDÝ VOSKOVÝ OLEJ BAREVNÝ



Odstín Číslo	Balení litr	Článek Číslo	jed- notka balení	ceny
3040 Transparentně bílá	0,75	103 00 021	4	
	2,50	103 00 022	2	
3067 Světle šedá	0,75	103 00 406	4	
	2,50	103 00 408	2	
3071 Medová	0,75	101 00 294	4	
	2,50	101 00 300	2	
3072 Jantarová	0,75	101 00 302	4	
	2,50	101 00 303	2	
3073 Hnědá zem	0,75	101 00 305	4	
	2,50	101 00 306	2	
3074 Grafit	0,75	101 00 311	4	
	2,50	101 00 312	2	
3075 Černá	0,75	101 00 317	4	
	2,50	101 00 318	2	

Na vyžádání také k dostání v 25 l kanystrech.

OBLASTI POUŽITÍ

Osmo Tvrký voskový olej Barevný je ideální na ochranu a dekorativní zušlechťení veškerých dřevěných podlah, jako masivní podlahové palubky, selská prkna, parketové podlahy, OSB a korkové podlahy a také plochy nábytku. Je doporučován pouze pro světlé, tuzemské druhy dřeva.

VÝHODY

- > Chrání a zabarvuje
- > Harmonický vzhled nátěru
- > Fládrování dřeva zůstane rozeznatelné
- > Rezistentní kávě, vlnu a cole
- > Odolný vůči potu a slinám, i pro děti zcela zdravotně nezávadný

NÁŘADÍ



TVRDÝ VOSKOVÝ OLEJ EFEKT STŘÍBRNÁ / ZLATÁ



Odstín Číslo	Balení litr	Článek Číslo	jed- notka balení	ceny
3091 Stříbrná	0,75	103 00 071	4	
	2,50	103 00 072	2	
3092 Zlatá	0,75	103 00 077	4	
	2,50	103 00 078	2	

MANUÁLNÍ ZPRACOVÁNÍ

Hotový povrch za 2 - 3 dny, 2 - 3 nátěry

(1. Tvrký voskový olej Efekt Stříbrný / Zlatý, 2. bezbarvý Tvrký voskový olej)

1. První nátěr na surové, broušené dřevo, cca 30 ml/m². U světlých dřevin: aby byl u světlých dřevin požadovaný efekt viditelný, je třeba dřevo nejdříve opatřit tmavým odstínem např. Dekoračním voskem černým, abychom získali tmavý základ a ten je zapotřebí nechat 24 hodin uschnout.
2. „Chyby nátěru“ lze opravit až do 30 minut po 1. nánosu v ještě mokré ploše.
3. Schnutí 24 hodin; při normálním klimu cca 23° C; relativní vlhkost vzduchu cca 50 %. Při nižších teplotách nebo vyšší relativní vlhkosti vzduchu se doba schnutí prodlužuje. Je nutné se postarat o dobré větrání.
4. Pokud je požadováno, lze uschlý nátěr vyhladit mezi nátěry jemným brusným papírem (velikost zrna 400) nebo scotchpadem.
5. Druhý nátěr cca 35 ml/m² s Tvrkým voskovým olejem bezbarvým Original.
6. Schnutí 8–10 hodin; podmínky viz. bod. 3.

OBLASTI POUŽITÍ

Osmo Tvrký voskový olej Efekt Stříbrný/Zlatý je optimální pro dekorativní zušlechťení tmavých dřevěných podlah (dub kouřový, ořech atd.) nebo dřevěných podlah opatřených tmavým základním nátěrem, jako masivní podlahové palubky, selská prkna, parketové podlahy a také pro tmavé plochy nábytku.

VÝHODY

- > pro tmavé dřeviny nebo dřevo, které se nejdříve opatří tmavým pigmentovým základem
- > hodí se k modernímu stylu bydlení
- > s pravými metalickými pigmenty
- > odolný vůči potu a slinám, i pro dětské hračky zcela zdravotně nezávadný
- > rezistentní kávě, pivu a cole

NÁŘADÍ



Upozornění: Vydátnost jednotlivých produktů je přímo závislá na stavu a druhu příslušného dřeva. Všechny údaje se vztahují na hladký a hoblovaný/obroušený povrch. U jiných povrchů, jako např. kartáčovaný, strukturovaný nebo vrobukovaný povrch může být stupeň vydátnosti odlišný. Podle druhu dřeva a jeho zpracování (např. broušení) může být dosaženo různých výsledků, proto se doporučuje provést zkušební nátěr. Vždy je třeba vyhodnotit před aplikací vhodnost použitelnosti vybrané dřeviny pro daný účel.



BARVY A OCHRANA UVNITŘ



OLEJOVÉ MOŘIDLO

Odstín Číslo	Balení litr	Článek Číslo	jed- notka balení	ceny
3501 Bílá	1,00	151 00 807	4	
	2,50	151 00 809	2	
3512 Stříbrně šedá	1,00	151 00 812	4	
	2,50	151 00 814	2	
3514 Grafit	1,00	151 00 817	4	
	2,50	151 00 819	2	
3516 Jatoba	1,00	151 00 822	4	
	2,50	151 00 824	2	
3518 Světle šedá	1,00	151 00 842	4	
	2,50	151 00 844	2	
3519 Natural	1,00	151 00 847	4	
	2,50	151 00 849	2	
3541 Havana	1,00	151 00 837	4	
	2,50	151 00 839	2	
3543 Cognac	1,00	151 00 827	4	
	2,50	151 00 829	2	
3564 Tabák	1,00	151 00 832	4	
	2,50	151 00 834	2	
3590 Černá	1,00	151 00 802	4	
	2,50	151 00 804	2	



MANUÁLNÍ ZPRACOVÁNÍ

Hotový povrch za 2 - 3 dny, 2 - 3 nátěry

(1 až 2 nátěr Olejové mořidlo, 2 až 3 nátěr Tvrdý voskový olej bezbarvý)

Transparentní barevné odstíny:

1. Osmo podlahovým štětcem k natírání podlah, Osmo válečkem z mikrovláken nebo Osmo stěrkou naneste ve velmi tenké vrstvě ve směru vláken dřeva na čisté a suché dřevo.
2. Případné stopy po štětku lze zahladit během 30 minut po nánosu.
3. Bílým padem rovnoměrně vmasírujte.
4. Schnutí cca 12 hodin (při normálním klima cca 23° C / relativní vlhkost vzduchu cca 50 %). Při nižších teplotách nebo vyšší relativní vlhkosti vzduchu se doba schnutí prodlužuje. Je nutné se postarat o dobré větrání.

Intenzivní barevné odstíny:

5. Proved'te první nátěr, Podmínky viz. bod 1 - 4.
6. Druhý nátěr, rovněž naneste velmi tence, Podmínky viz. bod 1.
7. Bílým padem rovnoměrně vmasírujte.
8. Schnutí cca 12 hodin. Podmínky viz. bod 4.
9. Po kroku č. 4 nebo č. 8 proved'te konečný nátěr bezbarvým Osmo Tvrdým voskovým olejem a nechte ho uschnout.

Upozornění: Na menší plochy lze Olejové mořidlo nanést také hadříkem bez žmolků.

OBLASTI POUŽITÍ

Osmo Olejové mořidlo je ideální jako barevný základní nátěr pro doporučené dřeviny na dřevěné podlahy jako masivní podlahové palubky, selská prkna, parketové podlahy, OSB a korkové podlahy a také na plochy nábytku.

VÝHODY

- > Atraktivní barevné odstíny, transparentní nebo intenzivní dle způsobu aplikace
- > Ke stěrkování, válečkování a natírání
- > Snadné zpracování
- > Na bázi přírodních olejů

NÁŘADÍ



TUŽIDLO PRO OLEJOVÉ MOŘIDLO



Odstín Číslo	Balení litr	Článek Číslo	jed- notka balení	ceny
6631 Bezbarvý	0,06	151 00 528	6	



MANUÁLNÍ ZPRACOVÁNÍ

Hotový povrch za 1 den, 2 - 3 nátěry

1. Otevřete lahvičku tužidla a její obsah přidejte do balení Olejového mořidla. Úplně ji vyprázdněte. Důkladně promíchejte.
2. Zpracování se provede tak jak je popsáno u Osmo Olejového mořidla.
3. Schnutí cca 4-5 hodin (při normálním klima cca 23° C / relativní vlhkost vzduchu cca 50 %). Při nižších teplotách nebo vyšší relativní vlhkosti vzduchu se doba schnutí prodlužuje. Je nutné se postarat o dobré větrání. (První a možný druhý nátěr)
4. Konečný nátěr proved'te bezbarvým Osmo Tvrdým voskovým olejem.

Upozornění: Doba zpracovatelnosti se snižuje přidáním tužidla na cca 60 minut. Nenamíchejte si více materiálu než zvládnete zpracovat během 45 minut. Když víte, že nepoužijete celé balení Olejového mořidla, přidejte k němu 6 % tužidla - do extra nádoby!

OBLASTI POUŽITÍ

Osmo Tužidlo pro Olejové mořidlo slouží jako přísada k Osmo Olejovému mořidlu pro rychlejší schnutí.

VÝHODY

- > Zkrácená doba schnutí
- > Pro silně frekventované podlahy
- > Ideální pro oblast objektů

NÁŘADÍ



DEKORAČNÍ VOSK K APLIKACI STŘÍKÁNÍM



Odstín Číslo	Balení litr	Článek Číslo	jed- notka balení	ceny
3009 Bezbravý polomatný protiskluzový (R9)	2,50	151 01 000	2	
	10,00	151 01 004	1	
3012 Bílý krycí	2,50	151 01 015	2	
	10,00	151 01 019	1	
3066 Bílý transparentní	2,50	151 01 010	2	
	10,00	151 01 014	1	
3084 Bezbarvý matný	2,50	151 00 900	2	
	10,00	151 00 904	1	
3085 Bezbarvý hedvábně polomatný	2,50	151 00 905	2	
	10,00	151 00 909	1	
3086 Bezbarvý, lesklý	2,50	101 00 521	2	
	10,00	101 00 522	1	

MANUÁLNÍ ZPRACOVÁNÍ

Hotový povrch za 1 den, 2 nátěry

1. První nástřik: Pomocí stříkací pistole s nádobkou, vysokotlaké stříkací pistole AIRLESS/AIRMIX nebo nízkotlaké stříkací pistole HVLP (lze také aplikovat štětcem nebo hadříkem.) Nanášené množství závisí na druhu dřeva a jeho obroušení, cca 35 – 40 g/m².
2. Nechte schnout při dostatečném větrání.
3. Proveďte obroušení smirkovým plátnem se zrnitostí min. P220
4. Druhý nástřik: Pomocí stříkací pistole s nádobkou, vysokotlaké stříkací pistole AIRLESS/AIRMIX nebo nízkotlaké stříkací pistole HVLP Nanášené množství závisí na povrchu cca 35 – 40 g/m².
5. Nechte schnout při dostatečném větrání.
6. Parametry stříkání: Respektujte prosím informaci o produktu.

Upozornění: Dekorační vosk s protiskluzem R9 (3009) nelze mezi nástřiky přebroušovat ani padovat.

OBLASTI POUŽITÍ

Osmo Vosk k aplikaci stříkáním je ideální pro veškeré doporučené dřevo v oblasti uvnitř, u kterého je třeba trvale odolný povrch se snadnou údržbou, např. schody, nábytek, stolní desky, kuchyňské pracovní desky, hračky, parkety, podlahy atd. Je zvláště vhodný pro použití ve vlhkých prostorách jako koupelna a kuchyň.

VÝHODY

- > Extrémně vysoká odolnost, je odolný proti ošlapání
- > Pro stříkací pistole s nádobkou, vysokotlaké stříkací pistole AIRLESS/AIRMIX nebo nízkotlaké stříkací pistole HVLP
- > Jednoduché zpracování
- > Rychleschnoucí
- > Vhodný i do vlhkých prostor
- > Rezistentní kávé, vínu a cole

NÁŘADÍ



PARAMETRY PRO STŘÍKÁNÍ

Stříkací pistole s nádobkou:
stříkací tlak 3 - 3.5 bar, tryska 1.3 - 2 mm

Airless/Airmix:
Tlak materiálu 80 - 120 bar
Tlak vzduchu 1 - 2.5 bar
Tryska 0.28 - 0.38 mm

V závislosti na způsobu práce obsluhy, stavu zařízení a druhu a tvaru ošetřované plochy je nutno před aplikací parametry přiměřeně upravit.

HVLP nízkotlaké stříkací pistole:
Vzhledem k velkému množství těchto zařízení nelze stanovit žádné orientační hodnoty nastavení.

DOBA SCHNUTÍ:

Suché tak, že neulpívá prach:
Po cca 2 – 3 hodinách při normálním klimu (23° C / relativní vlhkost vzduchu 50 %).; 1 hodina při 50 °C v sušící komoře s cirkulujícím vzduchem

Schopné přebroušení:
Po cca 6 – 8 hodinách při normálním klimu (23° C / relativní vlhkost vzduchu 50 %).; 2 - 3 hodiny při 50 °C v sušící komoře s cirkulujícím vzduchem

Pochozí / zatížitelné:
Po cca 12 – 16 hodinách při normálním klimu (23° C / relativní vlhkost vzduchu 50 %).; 6 - 8 hodin při 50 °C v sušící komoře s cirkulujícím vzduchem

Zásadně dobře větrejte. Při nízkých teplotách nebo vysoké relativní vlhkosti vzduchu se doba schnutí prodlužuje.

ODBORNÝ TIP



BAREVNÉ PŘIMOŘENÍ DEKORAČNÍHO VOSKU K APLIKACI STŘÍKÁNÍM

Olejové mořidlo může být smícháno s Dekoračním voskem k aplikaci stříkáním.

Jsou k dispozici dva způsoby:

1. Přímou aplikujte olejové mořidlo na povrch dřeva štětcem a vmasírujte bílým padem do pórů dřeva.
2. Dekorační vosk k aplikaci stříkáním může být smíchán s 30% podílem Olejového mořidla.

Upozornění: Vydutnost jednotlivých produktů je přímo závislá na stavu a druhu příslušného dřeva. Všechny údaje se vztahují na hladký a hoblovaný/obroušený povrch. U jiných povrchů, jako např. kartáčovaný, strukturovaný nebo vroubkovaný povrch může být stupeň vydutnosti odlišný. Podle druhu dřeva a jeho zpracování (např. broušení) může být dosaženo různých výsledků, proto se doporučuje provést zkušební nátěr. Vždy je třeba vyhodnotit před aplikací vhodnost použitelnosti vybrané dřeviny pro daný účel.



BARVY A OCHRANA UVNITŘ

DEKORAČNÍ VOSK TRANSPARENTNÍ ODSTÍNY



Odstin Číslo	Balení litr	Článek Číslo	jed- notka balení	ceny
3101 Bezbarvý	0,125	101 00 091	6	
	0,375	101 00 001	4	
	0,75	101 00 002	4	
	2,50	101 00 003	2	
3102 Buk lehce pařený	0,125	101 00 811	6	
	0,375	101 00 812	4	
	0,75	101 00 814	4	
	2,50	101 00 816	2	
3103 Dub světlý	0,125	101 00 801	6	
	0,375	101 00 802	4	
	0,75	101 00 805	4	
	2,50	101 00 807	2	
3111 Bílá	0,125	101 00 092	6	
	0,375	101 00 004	4	
	0,75	101 00 005	4	
	2,50	101 00 006	2	
3118 Šedý granit	0,125	101 00 330	6	
	0,375	101 00 332	4	
	0,75	101 00 336	4	
	2,50	101 00 338	2	
3119 Hedvábně šedý	0,125	101 00 341	6	
	0,375	101 00 342	4	
	0,75	101 00 344	4	
	2,50	101 00 444	2	
3123 Zlatý javor	0,125	101 00 093	6	
	0,375	101 00 013	4	
	0,75	101 00 014	4	
	2,50	101 00 015	2	
3136 Bříza	0,125	101 00 094	6	
	0,375	101 00 075	4	
	0,75	101 00 076	4	
	2,50	101 00 077	2	

Na vyžádání také k dostání v 25 l kanystrech.

Odstin Číslo	Balení litr	Článek Číslo	jed- notka balení	ceny
3137 Třešeň	0,125	101 00 095	6	
	0,375	101 00 078	4	
	0,75	101 00 079	4	
	2,50	101 00 080	2	
3138 Mahagon	0,125	101 00 096	6	
	0,375	101 00 084	4	
	0,75	101 00 085	4	
	2,50	101 00 086	2	
3143 Koňak	0,125	101 00 270	6	
	0,375	101 00 271	4	
	0,75	101 00 272	4	
	2,50	101 00 273	2	
3161 Ebenové dřevo	0,125	101 00 098	6	
	0,375	101 00 022	4	
	0,75	101 00 023	4	
	2,50	101 00 024	2	
3164 Dub	0,125	101 00 099	6	
	0,375	101 00 031	4	
	0,75	101 00 032	4	
	2,50	101 00 033	2	
3166 Ořech	0,125	101 00 100	6	
	0,375	101 00 081	4	
	0,75	101 00 082	4	
	2,50	101 00 083	2	
3168 Dub antický	0,125	101 00 263	6	
	0,375	101 00 261	4	
	0,75	101 00 262	4	
	2,50	101 00 291	2	

MANUÁLNÍ ZPRACOVÁNÍ

Hotový povrch za 1 - 2 dny, 1 - 2 nátěry

1. První nátěr na surové, broušené dřevo , cca 35 ml/m²
2. „Chyby nátěru“ lze opravit až do 30 minut po 1. nánosu v ještě mokré ploše.
3. Schnutí cca 12 hodin; při normálním klima cca 23° C; relativní vlhkost vzduchu cca 50 %. Při nižších teplotách nebo vyšší relativní vlhkosti vzduchu se doba schnutí prodlužuje. Je nutné se postarat o dobré větrání.

Lehce barevný efekt moření: Během 20 minut po nanesení setřete hadříkem nebo bílým padem ve směru vládrování dřeva.

Intenzivní efekt moření: Pokud bude požadována vyšší intenzita barvy, postup opakujte (naneste však maximálně 2 nátěry). Platí pouze pro intenzivní odstíny.

Jako barvicí základní nátěr na podlahy: Schnutí cca 24 hodin (místo 12 hodin; Podmínky viz. bod. 3) Druhý nátěr bezbarvým Tvrdým voskovým olejem cca 35 ml/m². Schnutí cca 8 – 10 hodin. Podmínky viz. Bod 3.

Na bíle barvené podlahy a nábytek doporučujeme použít jako konečný nátěr Osmo Tvrdý voskový olej barevný bílý 3040 nebo Efekt Natural 3041.

DOPORUČENÉ POUŽITÍ

Osmo Dekorační vosk je vhodný pro ošetření a dekorativní úpravu dřeva v interiéru: obložení stěn, lišty, nosníky stejně jako dveře. Je rovněž vhodný pro ošetření spáravek, OSB a MDF desek. Ideální jako barevný základ pro dřevěné podlahy a k ošetření ztmavých dřevěných ploch. Je zvláště doporučen pro použití na nábytek a hračky.

VÝHODY

- > Lehce zpracovatelný
- > Přizpůsobený vlastnostem dřeva a prodyšný
- > Odolný proti oděru a odpuzuje nečistoty, odolný vůči chemikáliím v domácnosti
- > Odolný vůči potu a slinám, i pro dětské hračky zcela zdravotně nezávadný

NÁŘADÍ



DEKORAČNÍ VOSK INTENZIVNÍ ODSTÍNY



Odstín Číslo	Balení litr	Článek Číslo	jed- notka balení	ceny
3104 Červená cca RAL 3000 ohnivě červená	0,125	101 00 828	6	
	0,375	101 00 830	4	
3105 Žlutá cca RAL 1021 řepkově žlutá	0,125	101 00 822	6	
	0,375	101 00 824	4	
3125 Modrá cca RAL 5010 hořcově modrá	0,125	101 00 834	6	
	0,375	101 00 836	4	
3131 Zelená cca RAL 6029 mátově zelená	0,125	101 00 840	6	
	0,375	101 00 842	4	
3132 Šedoběžová	0,125	101 00 846	6	
	0,375	101 00 848	4	
	0,750	101 00 850	4	
3169 Černá	0,125	101 00 451	6	
	0,375	101 00 452	4	
	0,75	101 00 453	4	
	2,50	101 00 454	2	

Odstín Číslo	Balení litr	Článek Číslo	jed- notka balení	ceny
3172 Hedvábí	0,125	101 00 375	6	
	0,375	101 00 390	4	
	0,75	101 00 405	4	
	2,50	101 00 420	2	
3181 Křemen	0,125	101 00 370	6	
	0,375	101 00 385	4	
	0,75	101 00 400	4	
	2,50	101 00 415	2	
3186 Bílá matná	0,125	101 00 379	6	
	0,375	101 00 394	4	
	0,75	101 00 409	4	
	2,50	101 00 424	2	
3188 Sníh	0,125	101 00 456	6	
	0,375	101 00 457	4	
	0,75	101 00 458	4	
	2,50	101 00 459	2	

ČISTÝ VOSK



Odstín Číslo	Balení litr	Článek Číslo	jed- notka balení	ceny
1101 Bezbarvý	0,75	102 00 001	4	
	2,50	102 00 002	2	
	25,00	102 00 003	1	

MANUÁLNÍ ZPRACOVÁNÍ

Hotový povrch za 2 dny, 2 nátěry

1. První nátěr rozetřete na broušené dřevo rovnoměrně ve velmi slabé vrstvě ve směru jeho vládrování.
2. Nechte schnout asi 30 minut. Po té setřete všechny přebytky a matná místa ještě jednou ošetřete nátěrem.
3. Schnutí cca 12 hodin; při normálním klima cca 23° C; relativní vlhkost vzduchu cca 50 %. Při nižších teplotách nebo vyšší relativní vlhkosti vzduchu se doba schnutí prodlužuje. Je nutné se postarat o dobré větrání.
4. Druhý nátěr opět nanést ve velmi slabé vrstvě a velmi důkladně vjetřit do dřeva.
5. ca. 30 min. nechat zavadnout a potom všechny viditelné přebytky setřít hadrem.
6. Schnutí ca. 12 hodin; viz. bod 3.

OBLASTI POUŽITÍ

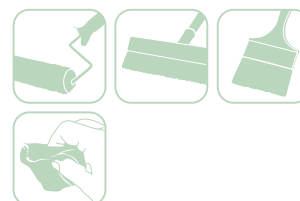
Osmo Čistý vosk se hodí na ochranu dřeva uvnitř. Obložení stěn a stropů, dřevěné podlahy, nábytek a dětské hračky. Kvůli svým vodooodpudivým vlastnostem se také zvláště hodí na dřevo ve vlhkých prostorech (kuchyně, koupelny, bazény), kde se po desetiletí nejlépe osvědčil.

Osmo Čistý vosk je zejména vhodný pro bezbarvou úpravu tvrdého dřeva bohatého na obsažené látky jako meranti, wengé, merbau atd.

VÝHODY

- > vhodný pro dřevo bohaté na obsažené látky jako např. merbau, wenge, jatoba..
- > proniká obzvláště hluboko do dřeva
- > chrání proti opotřebením, nečistotám a vlhkosti
- > lokálně opravitelný
- > přizpůsobený vlastnostem dřeva a prodyšný

NÁŘADÍ



Upozornění: Vydátnost jednotlivých produktů je přímo závislá na stavu a druhu příslušného dřeva. Všechny údaje se vztahují na hladký a hoblovaný/obroušený povrch. U jiných povrchů, jako např. kartáčovaný, strukturovaný nebo vroubkovaný povrch může být stupeň vydátnosti odlišný. Podle druhu dřeva a jeho zpracování (např. broušení) může být dosaženo různých výsledků, proto se doporučuje provést zkušební nátěr. Vždy je třeba vyhodnotit před aplikací vhodnost použitelnosti vybrané dřeviny pro daný účel.



BARVY A OCHRANA UVNITŘ



TOP OLEJ

Odstín Číslo	Balení litr	Článek Číslo	jed- notka balení	ceny
3058 Bezbarvý matný	0,5	139 00 050	6	
3061 Akát	0,5	139 00 072	6	
3068 Natural	0,5	103 00 061	6	
3028 Bezbarvý polomatný	0,5	103 00 049	6	



MANUÁLNÍ ZPRACOVÁNÍ

Hotový povrch za 2 dny, 2 nátěry

1. První nátěr na surové, broušené dřevo cca 35 ml/m².
2. Nános proved'te nejlépe hadříkem bez žmolků. „Chyby nátěru“ lze opravit až do 15 minut po 1. nánosu v ještě mokré ploše.
3. Schnutí cca 8 - 10 hodiny (při normálním klima cca 23° C / relativní vlhkost vzduchu cca 50 %). Při nižších teplotách nebo vyšší vlhkosti vzduchu se doba schnutí prodlužuje. Nechte schnout při dostatečném větrání.
4. Druhý nános cca 35 ml/m².
5. Schnutí cca 8 - 10 hodin. Podmínky viz. bod. 3.

OBLASTI POUŽITÍ

Top Olej je ideální na ochranu ploch nábytku a pracovních desek z masivního dřeva nebo z lepeného dřeva (např. kuchyňské pracovní desky, psací stoly, regály atd.) v oblasti uvnitř. Rovněž je vhodný pro korek a OSB desky.

VÝHODY

- > Nezávadný pro potraviny
- > Odolný vůči chemikáliím používaným v domácnosti a skvrnám
- > Odpuzuje vodu a je odolný vůči oděru
- > Odolný vůči potu a slinám, i pro dětské hračky zcela zdravotně nezávadný
- > Nezávadný pro člověka, zvířata a rostliny

NÁŘADÍ



VOSKOVÁ IMPREGNACE



Odstín Číslo	Balení litr	Článek Číslo	jed- notka balení	ceny
4006 Bezbarvý	0,75	123 00 001	4	
	2,50	123 00 002	2	



MANUÁLNÍ ZPRACOVÁNÍ

Hotový povrch za 1 den, 1 nátěr (není samostatný nátěr)

1. Nátěr na surové, broušené dřevo cca 120 ml/m².
2. Schnutí cca 24 hodin při postupu natírání štětcem příp. cca 36 při postupu máčením (při normálním klima cca 23° C / relativní vlhkost vzduchu cca 50 %). Při nižších teplotách nebo vyšší vlhkosti vzduchu se doba schnutí prodlužuje. Nechte schnout při dostatečném větrání.
3. Konečný nátěr musí být proveden během jednoho týdne.

OBLASTI POUŽITÍ

Osmo Ochrana dřeva je vhodná pro veškeré dřevo ve vnitřních prostorách, např. dřevěné podlahy ze dřevin zvláště náchylných k modráni (např. borovice), okenní rámy, dřevo v koupelnách atd., dřevo v oblasti venku, kde je požadována absolutní ekologická impregnace bez obsahu biocidů, např. dětské hračky a truhlíky na pískoviště.

VÝHODY

- > K použití uvnitř i venku
- > Silně odpuzuje vodu a je bez organických biocidů
- > Lehce zpracovatelná
- > Přizpůsobená vlastnostem dřeva a prodyšná
- > Odolná vůči potu a slinám, i pro dětské hračky zcela zdravotně nezávadná

NÁŘADÍ



VOSK DO VNITŘNÍCH PROSTOR



Odstín Číslo	Balení litr	Článek Číslo	jed- notka balení	ceny
7393 Bílý transparentní	0,75	131 00 226	4	
	2,50	131 00 227	2	
7394 bílý krycí	0,75	131 00 230	4	
	2,50	131 00 231	2	

MANUÁLNÍ ZPRACOVÁNÍ

Hotový povrch za 1 den, 2 nátěry

1. První nátěr na surové dřevo cca 62 ml/m².
2. Schnutí cca 3 - 4 hodiny (při normálním klima cca 23° C / relativní vlhkost vzduchu cca 50 %). Při nižších teplotách nebo vyšší vlhkosti vzduchu se doba schnutí prodlužuje. Nechte schnout při dostatečném větrání.
3. Pokud je požadováno, lze uschlý nátěr vyhladit mezi nátěry jemným brusným papírem (velikost zrna 400) nebo scotchpadem.
4. Druhý nátěr cca 62 ml/m².
5. Schnutí cca 3 - 4 hodiny. Podmínky viz. bod. 2.

OBLASTI POUŽITÍ

Osmo Vosk do vnitřních prostor se hodí na ochranu a dekorativní zušlechťení dřeva uvnitř. Obložení stěn a stropů, lišty a trámy a také nábytek, dveře a dětské hračky.

Je také vhodný jako renovační a opravný nátěr pro dřevo s průmyslově provedenou konečnou úpravou s Osmo „Vosk bílý transparentní“ (7393) nebo „Classic bílý“ (7394) a k renovování starých stropů z profilovaného dřeva.

VÝHODY

- > Není třeba ani základní nátěr ani broušení mezi nátěry.
- > Snadné zpracování
- > Lze lehce provádět práce nad hlavou
- > Neutrální zápach a zdravé klima v místnosti

NÁŘADÍ



UVIWX® UV OCHRANA



Odstín Číslo	Balení litr	Článek Číslo	jed- notka balení	ceny
7200 Bezbarvý hedvábně matný	0,75	132 00 051	4	
	2,50	132 00 050	2	
7266 Smrk bílý transparentní	0,75	132 00 135	4	
	2,50	132 00 136	2	

MANUÁLNÍ ZPRACOVÁNÍ

Hotový povrch za 1 den, 2 nátěry

1. První nátěr na surové dřevo cca 62 ml/m².
2. Schnutí cca 3 - 4 hodiny (při normálním klima cca 23° C / relativní vlhkost vzduchu cca 50 %). Při nižších teplotách nebo vyšší vlhkosti vzduchu se doba schnutí prodlužuje. Nechte schnout při dostatečném větrání.
3. Pokud je požadováno, lze uschlý nátěr vyhladit mezi nátěry jemným brusným papírem (velikost zrna 400) nebo scotchpadem.
4. Druhý nátěr cca 62 ml/m².
5. Schnutí cca 3 - 4 hodiny. Podmínky viz. bod. 2.

OBLASTI POUŽITÍ

Osmo Uviwax® UV ochrana se hodí jako samostatný nátěr na obložení stěn a stropů a také na skříně a dveře v oblasti uvnitř. Je také vhodný jako renovační a opravný nátěr pro dřevo s průmyslově provedenou konečnou úpravou s Osmo Uviwax® UV ochranou (dodatečný nátěr pro řezné hrany a otvory pro šrouby, doplňkové lišty, prkna atd.) Hodí se pro všechny tuzemské druhy dřeva.

VÝHODY

- > UV ochrana pro vnitřní prostory
- > Dřevo si uchová svůj přírodní, světlý barevný odstín po mnoho let, nežloutne.
- > Odolný vůči potu a slinám, i pro dětské hračky zcela zdravotně nezávadný

NÁŘADÍ



Upozornění: Vydátost jednotlivých produktů je přímo závislá na stavu a druhu příslušného dřeva. Všechny údaje se vztahují na hladký a hoblovaný/obroušený povrch. U jiných povrchů, jako např. kartáčovaný, strukturovaný nebo vroubkovaný povrch může být stupeň vydátosti odlišný. Podle druhu dřeva a jeho zpracování (např. broušení) může být dosaženo různých výsledků, proto se doporučuje provést zkušební nátěr. Vždy je třeba vyhodnotit před aplikací vhodnost použitelnosti vybrané dřeviny pro daný účel.



BARVY A OCHRANA UVNITŘ

ÚDRŽBOVÝ OLEJ



Odstín Číslo	Balení litr	Článek Číslo	jed- notka balení	ceny
3079 Bezbarvý matný	1,00	151 01 040	4	
	2,50	151 01 041	2	
	10,00	151 01 042	1	
3081 Bezbarvý hedvábně polomatný	1,00	151 01 045	4	
	2,50	151 01 046	2	
	10,00	151 01 047	1	
3098 Bezbarvý polomatný protiskuzový (R9)	1,00	151 01 060	4	
	2,50	151 01 061	2	
	10,00	151 01 062	1	
3440 Bílý transparentní	1,00	151 01 043	4	
	2,50	151 01 044	2	
	10,00	103 00 420	1	

MANUÁLNÍ ZPRACOVÁNÍ

Hotový povrch za 1 den, 1 nátěr

1. Naneste tence na povrch stěrkou s dvojitou chlopní nebo Osmo válečkem z mikrovláken
2. Jednokotoučovým strojem, např. Osmo FloorXcenter a bílým padem vmasírujte do povrchu (kromě 3098). Odstraňte přebytek.
3. Nechte schnout při dostatečném větrání.
4. Na menší plochy lze Údržbový olej nanést také hadříkem bez žmolků.

OBLASTI POUŽITÍ

Osmo Údržbový olej je ideální pro údržbu veškerých dřevěných podlah s povrchovou úpravou Tvrdým voskovým olejem. Masivní podlahové palubky, selská prkna, parketové podlahy, OSB a korkové podlahy a také schody a plochy nábytku. Zvláště se doporučuje pro oblast objektů (např. restaurace, muzea a jiné silně zatěžované podlahy).

VÝHODY

- > Ideální pro oblast objektů
- > Údržbová péče bez obrušování
- > Rychleschnoucí
- > Přizpůsoben programu Osmo na péči a údržbu

NÁŘADÍ



VOSKOVÁ ÚDRŽBA A ČISTÍCÍ PROSTŘEDEK



Odstín Číslo	Balení litr	Článek Číslo	jed- notka balení	ceny
3029 Bezbarvý	0,50	139 00 031	6	
	1,00	139 00 002	6	
	10,00	139 00 013	1	
	25,00	139 00 003	1	
3087 Bílý	1,00	139 00 055	6	
3029 Bezbarvý-sprej	0,40	139 00 041	6	

MANUÁLNÍ ZPRACOVÁNÍ

1. Čištění na sucho mopem na prach nebo vysavačem, příp. předčištění Wisch-Fixem (viz níže).
2. Cca 2 čajové lžičky na m2 naneste na podlahu a na ploše rovnoměrně rozetřete utěrkou z aktivních vláken nebo jednokotoučovým strojem (bílý pad). Naneste pouze ve velmi tenké vrstvě.
3. Schnutí cca 30 – 40 minut za dobrého větrání.
4. V pravidelných intervalech údržby je bezpodmínečně nutné, v průběhu let podlaže doplňovat potřebné olejové podíly Tvrdého voskového oleje. Na zvláště silně zatěžovaných místech (vychozené cestičky atd.) na očištěný povrch naneste Osmo Údržbový olej nebo Osmo Tvrdý voskový olej Original, bezbarvý.

Manuální zpracování Voskové údržby a čistícího prostředku ve spreji

1. Před použitím protřepejte.
2. K provádění údržby držte stříkací nádobku co možná rovně a z cca 30 cm vzdálenosti naneste na očištěný, suchý povrch a rovnoměrně veřete hadříkem nebo scotchpadem.
3. K odstranění skvrn naneste přímo na znečištěné místo – u zvláště odolných skvrn použijte hadřík nebo scotchpad.
4. Uvolněnou špinu otřete..

OBLASTI POUŽITÍ

Osmo Vosková údržba a čistící prostředek / sprej je ideální k odstranění odolných skvrn, jako např. tuk nebo krém na boty a výborně se hodí k oživení všech povrchů s úpravou Osmo Tvrdým voskovým olejem.

VÝHODY

- > Pro podlahy a nábytek
- > Čistí a regeneruje zároveň
- > Zásobuje dřevo přírodními tvrdými vosky, aniž by se vytvořil film
- > Optimální ve spojení s Opti-sadou

NÁŘADÍ



INTENZIVNÍ ČISTIČ



Odstín Číslo	Balení litr	Článek Číslo	jed- notka balení	ceny
8019 Bezbarvý	1,00	151 01 050	6	
	5,00	151 01 055	1	

MANUÁLNÍ ZPRACOVÁNÍ

1. Koncentrát 1 : 10 až 1 : 20 zřed'te vodou.
2. Naneste na znečištěné plochy, nechte uvolnit nečistoty a následně je odstraňte čistou vodou. Pro strojní zpracování na podlahách doporučujeme použít jednotkotoučový stroj (např. Osmo FloorXcenter) se sadou kartáčů, červeným nebo zeleným padem.
3. Nečistoty odstraňte Osmo mopem na stírání na vlhko nebo bavlněným hadříkem bez žmolků.
4. Po uschnutí proved'te dodatečnou úpravu čištěného povrchu Údržbovým olejem nebo Tvrdým voskovým olejem.

Nepoužijte neředěný. V každém případě vyzkoušejte snášenlivost s podkladem. Dodatečná úprava Údržbovým olejem nebo Tvrdým voskovým olejem se provede v závislosti na stavu povrchu po čištění.

OBLASTI POUŽITÍ

Osmo Intenzivní čistič je ideální jako alternativa k broušení u všech olejovaných a voskovaných dřevěných povrchů, např. podlahy, nábytek a také plasty, ušlechtilá ocel a jiné vodě odolné povrchy.

VÝHODY

- > Jednoduché použití
- > Ideální pro oblast objektů
- > Důkladné čištění místo broušení
- > K použití uvnitř a venku

NÁŘADÍ



WISCH FIX



Odstín Číslo	Balení litr	Článek Číslo	jed- notka balení	ceny
8016 Bezbarvý	1,00	139 00 030	6	
	5,00	139 00 038	1	
	10,00	139 00 062	1	

MANUÁLNÍ ZPRACOVÁNÍ

1. Čištění na sucho mopem na prach nebo vysavačem.
2. Koncentrát: 1 uzávěr Wisch-Fixu na 1 litr vody, při použití strojů (např. FloorXcenter) nebo vysokém stupni znečištění lze dávkování zvýšit až na směšovací poměr 1 : 1.
3. Setřete na vlhko a okamžitě utřete do sucha.

OBLASTI POUŽITÍ

Zvláště vhodný pro čištění a ošetřování olejovaných a voskovaných dřevěných podlah. Lze použít ho použít stejně dobře na nábytek, dveře, obklady stěn a stropů.

VÝHODY

- > Vysoce účinný koncentrát na čištění a údržbu s přírodními obsaženými látkami.
- > K pravidelnému čištění a údržbě
- > Zvláště se doporučuje pro dřevěné podlahy s úpravou Tvrdým voskovým olejem.
- > Působí tak, že podlaze doplní potřebný olej a nevysušuje ji.
- > Optimální ve spojení s Opti-sadou

NÁŘADÍ



ČISTIČ SPREJ



Odstín Číslo	Balení litr	Článek Číslo	jed- notka balení	ceny
8026 Bezbarvý	0,50	129 00 084	6	

MANUÁLNÍ ZPRACOVÁNÍ

1. Odstraňte hrubé nečistoty.
2. Nastříkejte na povrch.
3. Vyčistěte povrch čistým hadříkem nezaněchávajícím chloupky a nechte schnout.

OBLASTI POUŽITÍ

Osmo Čistič Sprej je zvláště vhodný k čištění olejovaných a voskovaných dřevěných povrchů v interiéru. Je doporučován zejména pro čištění povrchů ošetřených přípravkem Osmo Top olejem nebo Osmo Tvrdým voskovým olejem.

VÝHODY

- > Účinné vyčištění
- > Čistí aniž by povrch byl narušen
- > Ožíví a regeneruje povrch
- > Jednoduché použití
- > Vhodné pro privátní i veřejnou oblast
- > Vhodné pro všechny druhy dřevin

NÁŘADÍ





To nejlepší pro
dřevo, které je
vystaveno větru a
povětrnosti,
je barva, která byla
vyvinuta pouze
pro dřevo.

VENKU



POHLEDOVÉ ZÁBRANY



OCHRANNÁ OLEJOVÁ LAZURA NA DŘEVO
(strana 30)



OCHRANNÁ OLEJOVÁ LAZURA NA DŘEVO **EFEKT**
(strana 31)



SELSKÁ BARVA
(strana 34)



JEDNORÁZOVÁ LAZURA HS **PLUS**
(strana 32)



TERASOVÉ OLEJE
(strana 28)



UV OCHRANNÝ OLEJ / UV OCHRANNÝ OLEJ **EXTRA**
(strana 33)

TERASY



TERASOVÉ OLEJE
(strana 28)



PROTISKLUZOVÝ TERASOVÝ OLEJ
(strana 29)



VOSK NA ŘEZNÉ HRANY
(strana 29)



OCHRANNÁ OLEJOVÁ LAZURA NA DŘEVO
(strana 30)



ČISTIČ DŘEVĚNÝCH TERAS
(strana 36)



WPC & BPC ČISTIČ KOMPOZITNÍCH TERAS
(strana 36)



ODŠEĎOVAČ DŘEVA GEL
(strana 37)



GARD CLEAN
(strana 37)

ZAHRADNÍ NÁBYTEK



TERASOVÉ OLEJE
(strana 28)



JEDNORÁZOVÁ
LAZURA HS^{PLUS}
(strana 32)



SELSKÁ BARVA
(strana 34)



ODŠEĎOVAČ
DŘEVA GEL
(strana 37)



ČISTIČ SPREJ
(strana 37)

FASÁDA / ZAHRADNÍ DOMKY



OCHRANNÁ OLEJOVÁ
LAZURA NA
DŘEVO
(strana 30)



OCHRANNÁ OLEJOVÁ
LAZURA NA
DŘEVO **EFEKT**
(strana 31)



SELSKÁ BARVA
(strana 34)



JEDNORÁZOVÁ
LAZURA HS^{PLUS}
(strana 32)



UV OCHRANNÝ OLEJ
/ UV OCHRANNÝ
OLEJ **EXTRA**
(strana 33)



IMPREGNACE DŘEVA
WR
(strana 36)



KRYCÍ BARVA NA
DŘEVO
(strana 35)



VOSK NA ŘEZNÉ
HRANY
(strana 29)



TERASOVÉ OLEJE

Odstín Číslo	Balení litr	Článek Číslo	jed- notka balení	ceny
004 Douglasie olej, přírodně zbarvený	0,75	115 00 018	4	
	2,50	115 00 019	2	
006 Bangkirai olej, přírodně zbarvený	0,75	115 00 012	4	
	2,50	115 00 013	2	
007 Teak olej, bezbarvý	0,375	115 00 004	4	
	0,75	115 00 002	4	
	2,50	115 00 005	2	
009 Modřín olej, přírodně zbarvený	0,75	115 00 020	4	
	2,50	115 00 021	2	
010 Thermo dřevo olej, přírodně zbarvený	0,75	115 00 043	4	
	2,50	115 00 045	2	
013 Garapa olej, přírodně zbarvený	0,75	115 00 081	4	
	2,50	115 00 082	2	
014 Massaranduba olej, přírodně zbarvený	0,75	115 00 084	4	
	2,50	115 00 085	2	
016 Bangkirai olej, tmavý	0,75	115 00 063	4	
	2,50	115 00 062	2	
019 Terasový olej šedý	0,75	115 00 141	4	
	2,50	115 00 142	2	
021 Terasový olej bahenní dub	0,75	115 00 154	4	
	2,50	115 00 156	2	

MANUÁLNÍ ZPRACOVÁNÍ

Hotový povrch za 2 dny, 2 nátěry

1. První nátěr tence na surové (zvětralé) dřevo cca 35 ml/m².
Upozornění: Dřevo bohaté na pryskyřici a obsažené látky nechte nejdříve zvětrat.
2. „Chyby nátěru“ lze opravit až do 15 minut po 1. nánosu v ještě mokré ploše.
3. Schnutí cca 12 hodin (při normálním klima cca 23° C / relativní vlhkost vzduchu cca 50 %). Při nižších teplotách nebo vyšší relativní vlhkosti vzduchu se doba schnutí prodlužuje. Nechte schnout při dostatečném větrání.
4. Druhý nátěr cca 35 ml/m². (V případě renovace stačí zpravidla 1 nátěr na očištěný povrch)
5. Schnutí cca 12 hodin. Podmínky viz. bod 3.

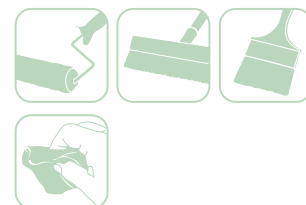
OBLASTI POUŽITÍ

Osmo Terasové oleje slouží k ochraně a údržbě dřevěných teras, zahradního nábytku a pohledových zábrán jak z jehličnatých dřevin tak z ušlechtilých dřevin. Např. tlakově impregnovaná borovice, douglasie, cedr, dub nebo bangkirai. Vhodné také pro ošetření dřevin jako, teak, eukalyptus a ostatní tvrdé ušlechtilé dřeviny. U vroubkovaných a drážkovaných teras se zvyšuje spotřeba materiálu.

VÝHODY

- > Terasové oleje vyhlazují povrch dřeva, který poté odpuje vodu a nečistoty.
- > Jednoduché oživení povrchu, bez nutnosti obrusování a v případě tvrdých dřevin bez základního nátěru.
- > **Osmo Teak olej je bezbarvý a nechrání proto před UV zářením slunce (rychlé zešednutí).**

NÁŘADÍ



ODBORNÝ TIP



ČISTIČ DŘEVĚNÝCH TERAS A PODLAH

INTENZIVNÍ ČIŠTĚNÍ A ODŠEDNĚNÍ

Dřevo zešedne a čas od času je smysluplné jeho očištění a oživení. Tak zůstane déle zachován jeho přírodní vzhled a bude zase bezvadně vypadat. Specializovaný obchod Vám může zajistit tuto odbornou práci pomocí Osmo Stroje k čištění dřevěných teras a podlah, se kterým se dosáhne profesionálního výsledku. Na jaře lze s tímto strojem dát do pořádku dřevěná prkna v oblasti venku a na podzim lze bez námahy do hloubky vyčistit dřevěné podlahy v oblasti uvnitř. Stačí pouze vyměnit čisticí kartáče.

Následně po této úpravě teras, lze dřevo chránit Osmo nátěrem na dřevo, aby nyní opět viditelný přírodní originální odstín dřeva zůstal opticky zhodnocen a zachován. K tomu účelu Vám doporučujeme buď Osmo Terasové oleje nebo Osmo Ochrannou olejovou lazuru na dřevo. V případě hladkých teras navrhujeme jako konečný nátěr náš Protiskluzový terasový olej.

PROTISKLUZOVÝ TERASOVÝ OLEJ



OCHRANA

Obsahuje účinné látky k preventivní ochraně nátěru proti napadení řasou a houbami

24 m² / 1 l



1 NÁTĚR

Odstín Číslo	Balení litr	Článek Číslo	jed- notka balení	ceny
430 Bezbarvý*	0,75	115 00 074	4	
	2,50	115 00 073	2	
	25,00	115 00 072	1	

MANUÁLNÍ ZPRACOVÁNÍ

Hotový povrch za 2 dny, 2 nátěry (nepoužívat jako samostatný nátěr).

(1. Terasový olej, 2. Protiskuzový terasový olej).

1. První pigmentovaný nátěr s jedním z Terasových olejů na surové dřevo cca 35 ml/m².
2. „Chyby nátěru“ lze opravit až do 15 minut po 1. nátěru v ještě mokré ploše.
3. Schnutí cca 24 hodin (při normálním klima cca 23° C / relativní vlhkost vzduchu cca 50 %). Při nižších teplotách nebo vyšší relativní vlhkosti vzduchu se doba schnutí prodlužuje. Nechte schnout při dostatečném větrání.
4. Druhý nátěr (konečný nátěr) cca 35 ml/m² s Protiskuzovým terasovým olejem. (V případě renovace stačí zpravidla 1 nátěr na očištěný povrch.)
5. Schnutí cca 12 hodin. Podmínky viz. bod 3.

* Není vhodný na výrobek 007 Teak olej.

OBLASTI POUŽITÍ

Osmo Protiskuzový terasový olej je zvláště vhodný na všechny dřevěné terasy a schody v oblasti venku např. ze dřeva bangkirai, massaranduba, garapa, z modřínu, douglasie nebo borovice. Je vhodný pro rýhované, drážkované a obzvláště pro hladké plochy teras.

VÝHODY

- > Působí protiskuzově
- > Díky doplňkové ochraně proti zvětrání prodlužuje trvanlivost pigmentovaných olejových nátěrů
- > Povrch odpuzuje vodu a je odolný proti působení povětrnosti a UV záření
- > S ochranou nátěru

NÁŘADÍ



VOSK NA ŘEZNÉ HRANY



5 m² / 1 l



1 NÁTĚR

Odstín Číslo	Balení litr	Článek Číslo	jed- notka balení	ceny
5735 Bezbarvý	0,375	103 00 151	4	

MANUÁLNÍ ZPRACOVÁNÍ

1. První nátěr naneste sytě, mokré do mokrého, na surové dřevo řezané napříč vláknem (tzn. na řezné hrany) cca 150 ml/m².
2. Schnutí cca 3 - 4 hodiny (při normálním klima cca 23° C / relativní vlhkost vzduchu cca 50 %). Při nižších teplotách nebo vyšší vlhkosti vzduchu se doba schnutí prodlužuje.
3. Druhý nátěr cca 50 ml/m².
4. Schnutí cca 12 hodin. Podmínky viz. bod 2.

OBLASTI POUŽITÍ

Osmo Vosk na řezné hrany se zvláště hodí na konce dřeva řezaného napříč vláknem u terasových prken, fasád nebo přesahů u střešních z tvrdého a měkkého dřeva jako bangkirai, teak, massaranduba, garapa, cumaru a také borovice, smrk, douglasie, modřín, cedr, termo dřevo atd.

VÝHODY

- > Chrání konce dřeva řezaného napříč vláknem u terasových prken před tvorbou trhlin
- > Minimalizuje bobtnání a smršťování
- > Zamezuje výkvětům obsažených látek
- > Neobsahuje vodu, silikon a snadno se zpracovává
- > Vysoká odolnost proti povětrnostním vlivům
- > Pro úpravu cca 250 prken z obou příčných řezných stran

NÁŘADÍ



Upozornění: Vydátost jednotlivých produktů je přímo závislá na stavu a druhu příslušného dřeva. Všechny údaje se vztahují na hladký a hoblovaný/obroušený povrch. U jiných povrchů, jako např. kartáčovaný, strukturovaný nebo vroubkovaný povrch může být stupeň vydátosti odlišný. Podle druhu dřeva a jeho zpracování (např. broušení) může být dosaženo různých výsledků, proto se doporučuje provést zkušební nátěr. Vždy je třeba vyhodnotit před aplikací vhodnost použitelnosti vybrané dřeviny pro daný účel.



BARVY A OCHRANA VENKU



OCHRANNÁ OLEJOVÁ LAZURA

Odstin Číslo	Balení litr	Článek Číslo	jed-notka balení	ceny
700* Borovice	0,75	121 00 001	4	
	2,50	121 00 002	2	
701 Bezbarvá*	0,75	121 00 075	4	
	2,50	121 00 085	2	
702 Modřín	0,75	121 00 055	4	
	2,50	121 00 056	2	
703 Mahagon	0,75	121 00 004	4	
	2,50	121 00 005	2	
706 Dub	0,75	121 00 007	4	
	2,50	121 00 008	2	
707 Ořech	0,75	121 00 010	4	
	2,50	121 00 011	2	
708 Teak	0,75	121 00 013	4	
	2,50	121 00 014	2	
710 Pinie	0,75	121 00 097	4	
	2,50	121 00 096	2	
712 Ebenové dřevo	0,75	121 00 017	4	
	2,50	121 00 018	2	
727 Palisandr	0,75	121 00 035	4	
	2,50	121 00 036	2	
728 Cedr	0,75	121 00 038	4	
	2,50	121 00 039	2	
729 Jedlově zelená	0,75	121 00 084	4	
	2,50	121 00 086	2	
731 Oregon pinie	0,75	121 00 254	4	
	2,50	121 00 256	2	
732 dub světlý	0,75	121 00 264	4	
	2,50	121 00 266	2	

OCHRANA

Obsahuje účinné látky k preventivní ochraně nátěru proti napadení řasou a houbami

26m² / 1l

1 NÁTĚR

Odstin Číslo	Balení litr	Článek Číslo	jed-notka balení	ceny
900 Bílá	0,75	121 00 023	4	
	2,50	121 00 024	2	
903 Bazaltově šedá	0,75	121 00 026	4	
	2,50	121 00 027	2	
905 Patina	0,75	121 00 150	4	
	2,50	121 00 151	2	
906 Perleťově šedá	0,75	121 00 274	4	
	2,50	121 00 276	2	
907 Křemičitě šedá	0,75	121 00 284	4	
	2,50	121 00 286	2	

Na vyžádání také k dostání v 25 l kanystrech.

Tip: Na přání také k dostání ve 186 barevných odstínech RAL a v 1950 barevných odstínech NCS.

MANUÁLNÍ ZPRACOVÁNÍ

Hotový povrch za 1 den, 2 nátěry

1. První nátěr na surové dřevo cca 35 ml/m².
2. „Chyby nátěru“ lze opravit až do 15 minut po 1. nátěru v ještě mokré ploše.
3. Schnutí cca 4 - 6 hodin (při normálním klimu cca 23° C / relativní vlhkost vzduchu cca 50 %). Při nižších teplotách nebo vyšší vlhkosti vzduchu se doba schnutí prodlužuje. Nechte schnout při dostatečném větrání.
4. Druhý nátěr cca 35 ml/m². (V případě renovace stačí zpravidla 1 nátěr na očištěný povrch)
5. Schnutí cca 12 hodin. Podmínky viz. bod 3.

*701 bezbarvá matná neposkytuje UV ochranu

OBLASTI POUŽITÍ

Osmo Ochranná olejová lazura na dřevo je ideální pro veškeré dřevo vhodné pro exteriér. Dveře, okna a okenice (rozměrově stálé stavební díly), přístřešky pro auta, dřevěné fasády, balkóny, dřevěné terasy, ploty, pergoly, zahradní nábytek a zahradní domky (rozměrově nestálé stavební díly).

VÝHODY

- > Penetrace a lazura v jednom nátěru (obsahuje látky chránící nátěr)
- > Odpuzuje vodu a je mimořádně odolná vůči povětrnostním vlivům a UV záření
- > Porézní povrch s otevřenými póry
- > Nátěr je chráněn proti napadení plísní, řasou a houbou

NÁŘADÍ



ODBORNÝ TIP



HEZKÝ MATNÝ POVRCH

Pokud se nátěr na dřevo vsákne do podkladu nerovnoměrně, což se může u měkkých dřevin lehce stát, bude nátěr barevně nestejný. Pro lepší, jednotný a matnější povrch doporučujeme dodatečnou úpravu Ochrannou olejovou lazuroou na dřevo 701 bezbarvou. Tím budou lesklejší místa matována a nátěr se stane opticky stejný.

OCHRANNÁ OLEJOVÁ LAZURA EFEKT



OCHRANA

Obsahuje účinné látky k preventivní ochraně nátěru proti napadení řasou a houbami

26 m² / 1 l



1 NÁTĚR

Odstín Číslo	Balení litr	Článek Číslo	jed- notka balení	ceny
1140 Stříbrný akát	0,75	121 00 230	4	
	2,50	121 00 231	2	
1142 Stříbrná grafit	0,75	121 00 242	4	
	2,50	121 00 243	2	
1143 Stříbrná onyx	0,75	121 00 248	4	
	2,50	121 00 249	2	

MANUÁLNÍ ZPRACOVÁNÍ

Hotový povrch za 1 den, 2 nátěry

1. První nátěr na surové dřevo cca 35 ml/m².
2. „Chyby nátěru“ lze opravit až do 15 minut po 1. nátěru v ještě mokré ploše.
3. Schnutí cca 4 - 6 hodin (při normálním klima cca 23° C / relativní vlhkost vzduchu cca 50 %). Při nižších teplotách nebo vyšší vlhkosti vzduchu se doba schnutí prodlužuje. Nechte schnout při dostatečném větrání.
4. Druhý nátěr cca 35 ml/m². (V případě renovace stačí zpravidla 1 nátěr na očištěný povrch)
5. Schnutí cca 12 hodin. Podmínky viz. bod 3.

* 701 bezbarvá, matná bez UV ochrany

OBLASTI POUŽITÍ

Osmo Ochranná olejová lazura na dřevo Efekt je ideální pro veškeré dřevo vhodné pro exteriér. Dveře, okna a okenice (rozměrově stálé stavební díly), přístřešky pro auta, dřevěné fasády, balkóny, dřevěné terasy, ploty, pergoly, zahradní nábytek a zahradní domky (rozměrově nestálé stavební díly).

VÝHODY

- > S pravými metalickými částicemi
- > Penetrace a lazura v jednom nátěru (obsahuje látky chránící nátěr)
- > Odpuzuje vodu a je mimořádně odolná vůči povětrnostním vlivům a UV záření
- > Porézní povrch s otevřenými póry
- > Nátěr je chráněn proti napadení plísní, řasou a houbou

NÁŘADÍ



ODBORNÝ TIP



UŠLECHTILÁ ŠEDÁ VE VŠECH ODSÍNECH

Šedé dřevo působí nadčasově a krásně. Přírodní proces zešednutí probíhá však velmi nerovnoměrně. Při tomto procesu UV záření ze slunce odbourává lignin ze dřeva a dešťová voda ho postupně vymývá. Tak zešedne střechou chráněná část fasády pomaleji než dolní podlaží. Výsledkem na několik měsíců je skvrnitý, nehezký dům, vypadající jako „zebra“.

Se šedými a stříbřitě lesklými lazurami od Osmo existuje nyní elegantní řešení, celou fasádu od počátku pojmout v důstojné šedé barvě, aniž by bylo třeba čekat na zešednutí.

Mezi šesti různými odstíny šedé a stříbrné se najde vhodné řešení pro každý stavební styl a každý vkus. Zvláště živě působí fasáda, když se šedé odstíny střídají v jemném odstupňování. Tak lze například střídavě namontovat profily v odstínech perlově šedé patiny a křemičité šedé. Nebo se osadí jednotlivé stříbrné profily mezi šedé.

Kdo chce na místě vyzkoušet různé šedé odstíny, může si u Osmo objednat zkušební vzorové sáčky.

Upozornění: Vydatnost jednotlivých produktů je přímo závislá na stavu a druhu příslušného dřeva. Všechny údaje se vztahují na hladký a hoblovaný/obroušený povrch. U jiných povrchů, jako např. kartáčovaný, strukturovaný nebo vroubkovaný povrch může být stupeň vydatnosti odlišný. Podle druhu dřeva a jeho zpracování (např. broušení) může být dosaženo různých výsledků, proto se doporučuje provést zkušební nátěr. Vždy je třeba vyhodnotit před aplikací vhodnost použitelnosti vybrané dřeviny pro daný účel.



JEDNORÁZOVÁ LAZURA HS PLUS

Odstín Číslo	Balení litr	Článek Číslo	jed- notka balení	ceny
9211 Smrk bílý	0,75	111 01 060	4	
	2,50	111 01 065	2	
9212 Stříbrný topol	0,75	111 01 450	4	
	2,50	111 01 455	2	
9221 Borovice	0,75	111 01 480	4	
	2,50	111 01 485	2	
9232 Mahagon	0,75	111 01 240	4	
	2,50	111 01 245	2	
9234 Skandinávská červená	0,75	111 01 330	4	
	2,50	111 01 335	2	
9235 Červený cedr	0,75	111 01 030	4	
	2,50	111 01 035	2	
9236 Modřín	0,75	111 01 210	4	
	2,50	111 01 215	2	
9241 Dub	0,75	111 01 390	4	
	2,50	111 01 395	2	
9242 Jedlová zelená	0,75	111 01 150	4	
	2,50	111 01 155	2	
9261 Ořech	0,75	111 01 360	4	
	2,50	111 01 365	2	
9262 Teak	0,75	111 01 420	4	
	2,50	111 01 425	2	
9264 Palisandr	0,75	111 01 120	4	
	2,50	111 01 125	2	
9271 Ebenové dřevo	0,75	111 01 270	4	
	2,50	111 01 275	2	

Na vyžádání také k dostání v 25 l kanystrech.



MANUÁLNÍ ZPRACOVÁNÍ

Hotový povrch za 1 den, 1 nátěr

1. Nátěr na surové, broušené dřevo cca 35 ml/m².
2. „Chyby nátěru“ lze opravit až do 15 minut po nánosu v ještě mokré ploše.
3. Schnutí cca 12 hodin (při normálním klima cca 23° C / relativní vlhkost vzduchu cca 50 %). Při nižších teplotách nebo vyšší vlhkosti vzduchu se doba schnutí prodlužuje. Nechte schnout při dostatečném větrání.

OBLASTI POUŽITÍ

Osmo Jednorázová lazura HS PLUS je ideální na dekorativní zhodnocení dřeva, které je vhodné pro exteriér. Přístřešky pro auta, balkóny, ploty, pergoly, zahradní nábytek a zahradní domky. Velmi dobře se hodí k obnovení starých lazur s otevřenými póry.

VÝHODY

- > Dvojitá úspora díky vysokému podílu oleje – šetří čas a peníze
- > Vyhladí povrch dřeva, neodprýskává, nepraská a neodlupuje se
- > Nátěr je trvanlivý, odolný vůči povětrnostním vlivům a UV záření, odpuzuje vodu a reguluje vlhkost.
- > Nenechá dřevo nabobtnat

NÁŘADÍ



UV OCHRANNÝ OLEJ & UV OCHRANNÝ OLEJ EXTRA



Odstín Číslo	Balení litr	Článek Číslo	jed- notka balení	ceny
410 Bezbarvý bez ochrany nátěru	0,75	116 00 021	4	
	2,50	116 00 022	2	
420 Bezbarvý s ochranou nátěru	0,75	116 00 026	4	
	2,50	116 00 027	2	
425 Dub polomatný s ochranou nátěru	0,75	116 00 033	4	
	2,50	116 00 034	2	
428 Cedr polomatný s ochranou nátěru	0,75	116 00 041	4	
	2,50	116 00 042	2	
429 Natural polomatný s ochranou nátěru	0,75	116 00 051	4	
	2,50	116 00 052	2	

MANUÁLNÍ ZPRACOVÁNÍ

Hotový povrch za 2 dny, 2 nátěry

1. První nátěr na surové dřevo cca 55 ml/m².
2. „Chyby nátěru“ lze opravit až do 15 minut po 1. nánosu v ještě mokré ploše.
3. Schnutí cca 10 - 12 hodin (při normálním klima cca 23° C / relativní vlhkost vzduchu cca 50 %). Při nižších teplotách nebo vyšší vlhkosti vzduchu se doba schnutí prodlužuje. Nechte schnout při dostatečném větrání.
4. Druhý nátěr cca 55 ml/m².
5. Schnutí cca 12 hodin. Podmínky viz. bod 3.

OBLASTI POUŽITÍ

Osmo UV ochranný olej a UV ochranný olej Extra jsou ideální pro všechny svislé dřevěné plochy venku: Dveře, okna a okenice (rozměrově stálé stavební díly), přístřešky pro auta, dřevěné fasády, balkóny, ploty, pergoly a zahradní domky (rozměrově nestálé stavební díly).

VÝHODY

- > S látkami na ochranu nátěru nebo bez látek na ochranu nátěru (410 bez účinných látek; 420, 425, 428, 429 s účinnými látkami na ochranu nátěru)
- > Jako konečný nátěr na již barevně upravené dřevo výrazně prodlužuje interval renovace
- > Jako samostatný nátěr zamezuje procesu šednutí ochranným faktorem UV 12 v porovnání se dřevem bez konečné úpravy

NÁŘADÍ



ODBORNÝ TIP



NEVIDITELNÁ UV OCHRANA PRO VAŠE DŘEVO

Na energii bohaté UV záření slunce narušuje lignin ve dřevu a dřevo tak šedne. Doposud mohly tomuto efektu zabránit pouze nátěry s barevnými pigmenty. S Osmo UV ochranným olejem máte nyní možnost Vaše dřevo neviditelně chránit. V UV ochranném oleji jsou obsažené látky, které 12-krát zpomalují efekt zešednutí.

Pro spolehlivou UV ochranu musí být nátěr nanesen poněkud sytěji než ostatní lazury od Osmo.



Neošetřené nebo běžnými oleji ošetřené dřevo bez UV ochrany.



S Osmo UV ochranou ošetřené dřevo.

ODBORNÝ TIP



OCHRANA NÁTĚRU PROTI MECHU A ŘASE

Aby na nátěru nepřilnuly žádné mikroorganismy jako plíseň, řasa nebo mech a nezapříčinily nehezké zabarvení, lze do něj přidat biocidní účinné látky pro povrchovou ochranu nátěru - nezaměňujte s impregnací, která dřevo chrání zevnitř proti napadení škůdci. Osmo velmi přesně reguluje biocidní obsažené látky, tak aby byl škodlivý účinek na člověka při přiměřeném použití v maximální míře vyloučen. Mnoho spotřebitelů dává přesto přednost nátěrům bez účinných látek chránící nátěr, jelikož ekologie je pro ně prioritou při rozhodování. Proto nabízí Osmo také nátěry na dřevo zcela bez biocidů.



BARVY A OCHRANA VENKU



SELSKÁ BARVA

Odstín Číslo	Balení litr	Článek Číslo	jed- notka balení	ceny
2101 Bílá	0,75	114 00 027	4	
	2,50	114 00 028	2	
2203 Smrkově žlutá	0,75	114 00 017	4	
	2,50	114 00 018	2	
2204 Slonová kost	0,75	114 00 036	4	
	2,50	114 00 037	2	
2205 Slunečně žlutá	0,75	114 00 059	4	
	2,50	114 00 058	2	
2308 Nordicky červená	0,75	114 00 030	4	
	2,50	114 00 031	2	
2310 Cedr/červené dřevo	0,75	114 00 068	4	
	2,50	114 00 069	2	
2311 Karmínově červená	0,75	114 00 126	4	
	2,50	114 00 128	2	
2404 Jedlově zelená	0,75	114 00 003	4	
	2,50	114 00 004	2	
2501 Labrador modrá	0,75	114 00 005	4	
	2,50	114 00 006	2	
2506 Královská modř	0,75	114 00 072	4	
	2,50	114 00 073	2	

Odstín Číslo	Balení litr	Článek Číslo	jed- notka balení	ceny
2507 Holubí modř	0,75	114 00 115	4	
	2,50	114 00 111	2	
2606 Středně hnědá	0,75	114 00 011	4	
	2,50	114 00 012	2	
2607 Tmavě hnědá	0,75	114 00 009	4	
	2,50	114 00 010	2	
2703 Černošedá	0,75	114 00 013	4	
	2,50	114 00 014	2	
2704 Kamenně šedá	0,75	114 00 015	4	
	2,50	114 00 016	2	
2708 Písečně šedá	0,75	114 00 122	4	
	2,50	114 00 123	2	
2716 Antracitově šedá	0,75	110 00 156	4	
	2,50	110 00 158	2	
2735 Světle šedá	0,75	114 00 143	4	
	2,50	114 00 144	2	
2742 Silniční šedá A	0,75	114 00 149	4	
	2,50	114 00 151	2	

Na vyžádání také k dostání v 25 l kanystrech.

Tip: Na přání také k dostání ve 186 barevných odstínech RAL a v 1950 barevných odstínech NCS.

MANUÁLNÍ ZPRACOVÁNÍ

Hotový povrch za 2 dny, 2 nátěry

1. První nátěr na surové dřevo cca 35 ml/m².
2. „Chyby nátěru“ lze opravit až do 15 minut po 1. nánosu v ještě mokré ploše.
3. Schnutí cca 10 - 12 hodin (při normálním klima cca 23° C / relativní vlhkost vzduchu cca 50 %). Při nižších teplotách nebo vyšší vlhkosti vzduchu se doba schnutí prodlužuje. Nechte schnout při dostatečném větrání.
4. Druhý nátěr cca 35 ml/m². (V případě renovace stačí zpravidla 1 nátěr na očištěný povrch)
5. Schnutí cca 12 hodin. Podmínky viz. bod 3.

OBLASTI POUŽITÍ

Osmo Selská barva se nejlépe hodí pro veškeré dřevo, které je vhodné pro exteriér a kde je požadován zvláště trvalý nátěr. Dřevěné fasády, balkóny, okna a okenice, ploty, pergoly, dřevěné šindele, zahradní nábytek a zahradní domky, přístřešky pro auta atd. ideální k obnově starých nátěrů s otevřenými póry a zvětralých dřevěných ploch.

VÝHODY

- > Struktura dřeva zůstane rozeznatelná
- > Všechny barevné odstíny lze vzájemně míchat
- > Selská barva je odolná vůči povětrnostním vlivům a robustní vůči malému poškození
- > Odolná vůči potu a slinám, i pro dětské hračky zcela zdravotně nezávadná

NÁŘADÍ



KRYCÍ BARVA NA DŘEVO



Odstín Číslo	Balení litr	Článek Číslo	jed- notka balení	ceny
2104 Bílý	0,75	112 00 002	4	28,05
	2,50	112 00 003	2	85,00

MANUÁLNÍ ZPRACOVÁNÍ

Hotový povrch za 2 dny, 2 nátěry

1. První nátěr na surové dřevo cca 45 ml/m².
2. Chyby nátěru lze opravit až do 15 minut po 1. nánosu v ještě mokré ploše.
3. Schnutí cca 10 - 12 hodin (při normálním klima cca 23° C / relativní vlhkost vzduchu cca 50 %). Při nižších teplotách nebo vyšší vlhkosti vzduchu se doba schnutí prodlužuje. Nechte schnout při dostatečném větrání.
4. Druhý nátěr cca 45 ml/m².
5. Schnutí cca 12 hodin. Podmínky viz. bod 3.

OBLASTI POUŽITÍ

Osmo krycí barva na dřevo je zvláště vhodná pro veškeré dřevo venku a uvnitř. Ideální nový nebo renovační nátěr pro rozměrově stálé stavební díly např. okna, okenice a dveře - a také rozměrově nestálé stavební díly - např. střešní podhledy, pergoly, sloupky, zahradní pavilony, skleníky a zahradní nábytek.

VÝHODY

- > Speciálně na okna a dveře
- > Mimořádně odpuzuje vodu, je odolná vůči povětrnostním vlivům a UV záření
- > Dobře se roztírá a je velmi vydatná

NÁŘADÍ



ODBORNÝ TIP



JEŠTĚ VÍCE BAREV CHCE VÁŠ ZÁKAZNÍK POUŽÍT SELSKOU BARVU UVNITŘ?

Osmo Selská barva neobsahuje biocidy a hodí se také např. na rámy a lišty ve vnitřních prostorách. Pro větší plochy nebo nábytek doporučujeme nátěry na dřevo speciálně přizpůsobené pro použití uvnitř jako Osmo Dekorační vosky nebo Osmo Vosk od vnitřních prostor.



VÁŠ ZÁKAZNÍK BY CHTĚL BARVU, KTEROU NELZE NALÉZT V NAŠÍ PALETĚ PRODUKTŮ?

Selskou barvu s otevřenými póry na bázi oleje a Ochrannou olejovou lazuru na dřevo obdržíte téměř ve všech barevných odstínech spektra RAL a NCS: Selskou barvu v požadovaném barevném odstínu na objednávku namíchají v závodě firmy OSMO a je k dodání během 5-14 pracovních dnů. Minimální objednávkové množství přitom činí jenom 1 x 2,5 litru pro jeden barevný odstín.

Zavolejte nám a informujte se.

ODBORNÝ TIP



BIOCIDNÍ ÚČINNÉ LÁTKY

Osmo Selská barva je na přání také k dostání s biocidními účinnými látkami pro ochranu nátěru proti napadení řasami a houbami.

www.au-mex.cz
www.osmo.cz



BARVY A OCHRANA VENKU

IMPREGNACE DŘEVA WR BEZBARVÁ



OCHRANA
Preventivní ochrana dřeva
proti hnilobě, zamodření a
škůdcům.

5–6 m² / 1 l
1 NÁTĚR

Odstin Číslo	Balení litr	Článek Číslo	jed- notka balení	ceny
4001 Bezbarvá	0,75	138 00 001	4	
	2,50	138 00 002	2	
	25,00	138 00 003	1	

MANUÁLNÍ ZPRACOVÁNÍ

Hotový povrch za 1 den, 1 nátěr (není samostatný nátěr)

1. Nátěr na surové, broušené dřevo cca 160 - 200 ml/m². Natřete pokud možno ze všech stran.
2. Schnutí cca 12 hodin (při normálním klima cca 23° C / relativní vlhkost vzduchu cca 50 %). Při nižších teplotách nebo vyšší relativní vlhkosti vzduchu se doba schnutí prodlužuje. Nechte schnout při dostatečném větrání.
3. Konečný nátěr proved'te max. během 3 měsíců např. Jednorázovou lazurou, Selskou barvou, Ochranou olejovou lazurou na dřevo, Krycí barvou na dřevo nebo UV ochranným olejem

Používejte biocidy bezpečným způsobem. Před použitím si vždy přečtěte označení a informace o přípravku.

OBLASTI POUŽITÍ

Osmo Impregnace dřeva WR je určena pro ochranu staticky nenamáhaných tvarově stálých, omezeně tvarově stálých i tvarově nestálých dřevěných konstrukčních prvků v exteriéru, které nejsou v přímém kontaktu se zemí (okna, rolety, dveře, pergoly, venkovní dřevěné obklady, zahradní nábytek atd.), proti dřevokaznému hmyzu, hnilobě a modráni dřeva podle DIN 6880, část 3.

VÝHODY

- > Silně odpuzuje vodu, snižuje bobtnání a smršťování dřeva
- > Působí preventivně proti zvířecím a rostlinným škůdcům dřeva jako je plíseň, modráni a hmyz
- > Ideální jako penetrace pro nátěry na bázi oleje

NÁŘADÍ



ČISTIČ DŘEVĚNÝCH TERAS



Odstin Číslo	Balení litr	Článek Číslo	jed- notka balení	ceny
8025 Bezbarvý	1,00	139 00 150	6	
	5,00	139 00 151	1	

30–100 m² / 1 l
1 NÁTĚR

MANUÁLNÍ ZPRACOVÁNÍ

1. Volné nečistoty odstraňte z povrchu pevným kartáčem / smetáčkem.
2. Osmo Čistič dřevěných teras přidejte zředěný do vody na stírání (dávkováni závisí na stupni znečištění 1 : 25 až max. 1 : 1).
3. Dřevo očistěte ve směru fládrování kartáčem na násadě (pro strojní čištění na terasách se doporučuje použít Osmo Stroj k čištění dřevěných teras a podlah).
4. Vydatnost podle stupně znečištění 1 l = 30 – 100 m²
5. Po čištění opláchněte čistou vodou.

OBLASTI POUŽITÍ

Osmo Čistič dřevěných teras se zvláště hodí k čištění veškerých dřevěných podlah v oblasti venku a také na pohledové zábrany, ploty a zahradní nábytek ze dřeva.

VÝHODY

- > Vysoce účinný koncentrát
- > Intenzivní čištění do hloubky
- > Vysoká účinnost a vydatnost
- > Jednoduché použití

WPC & BPC ČISTIČ KOMPOZITNÍCH TERAS



Odstin Číslo	Balení litr	Článek Číslo	jed- notka balení	ceny
8021 Bezbarvý	1,00	139 00 078	6	
	5,00	139 00 079	1	

10–50 m² / 1 l
1 NÁTĚR

MANUÁLNÍ ZPRACOVÁNÍ

1. Hrubé znečištění okartáčujte.
2. Koncentrát 1 : 20 až 1 : 10 zřed'te vodou. Naneste na znečištěné plochy, kartáčem na násadě očistěte nečistoty a následně plochy omyjte čistou vodou. V každém případě vyzkoušejte snášenlivost s podkladem. Nepoužívejte nezředěný! Vždy čistěte celé plochy!
3. Doba účinnosti cca 10 minut, potom důkladně opláchněte vodou.
4. Vydatnost: Koncentrát, podle stupně znečištění zředěný vodou 1 l = cca 10 – 50 m²

OBLASTI POUŽITÍ

Osmo WPC & BPC čistič je speciálně vyvinut na údržbu a čištění kompozitních teras, WPC a BPC povrchů a jiných vodě odolných povrchů venku jako např. zahradní nábytek a ploty z plastu.

VÝHODY

- > Vysoce účinný koncentrát
- > Intenzivní čištění do hloubky
- > Vysoká účinnost a vydatnost
- > Jednoduché použití

ODŠEĎOVAČ DŘEVA - GEL



Odstín Číslo	Balení litr	Článek Číslo	jed- notka balení	ceny
6609 Bezbarvý	0,50	139 00 115	6	
	2,50	129 00 075	1	

OBLASTI POUŽITÍ

Osmo Odšedovač dřeva gel se zvláště doporučuje na dřevěné terasy, dřevěné fasády, zahradní nábytek a podobné plochy.

VÝHODY

- > Čistí důkladně, rychle, šetrně a sám od sebe zelené povlaky a jiné přírodní znečištění
- > Bez zápachu a navíc zabrání novému napadení.

GARD CLEAN - ODSTAŇOVAČ ZELENEHO POVLAKU



Odstín Číslo	Balení litr	Článek Číslo	jed- notka balení	ceny
6606 Bezbarvý	1,00	133 00 021	6	
	5,00	133 00 027	1	

OBLASTI POUŽITÍ

Osmo Gard Clean je ideální také na zahradní nábytek ze dřeva nebo plastu. Stejně tak lze použít na fasády z kamene (i náhrobní kameny), plast (dbejte na stálobarevnost), beton, vymývaný beton, eternit apod.

VÝHODY

- Výhody
- Čistí důkladně, rychle, šetrně a sám od sebe zelené povlaky a jiné přírodní znečištění
 - Bez zápachu a navíc zabrání novému napadení.

ČISTIČ SPREJ



Odstín Číslo	Balení litr	Článek Číslo	jed- notka balení	ceny
8027 Bezbarvý	0,50	129 00 091	6	

OBLASTI POUŽITÍ

Osmo Čistič Sprej je zvláště vhodný k čištění olejovaných dřevěných povrchů a dřevěného zahradního nábytku ve venkovních prostorách. Je zvláště doporučován pro čištění olejovaných povrchů teras a zahradního nábytku.

VÝHODY

- > Účinné vyčištění
- > Čistí aniž by povrch byl narušen
- > Oživí a regeneruje povrch
- > Jednoduché použití
- > Vhodné pro privátní i veřejnou oblast
- > Vhodné pro všechny druhy dřevin

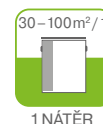
Upozornění: Vydátnost jednotlivých produktů je přímo závislá na stavu a druhu příslušného dřeva. Všechny údaje se vztahují na hladký a hoblovaný/obroušený povrch. U jiných povrchů, jako např. kartáčovaný, strukturovaný nebo vroubkovaný povrch může být stupeň vydátnosti odlišný. Podle druhu dřeva a jeho zpracování (např. broušení) může být dosaženo různých výsledků, proto se doporučuje provést zkušební nátěr. Vždy je třeba vyhodnotit před aplikací vhodnost použitelnosti vybrané dřeviny pro daný účel.



MANUÁLNÍ ZPRACOVÁNÍ

Hotový povrch za 1 den

1. Hrubé znečištění okartáčujte.
2. Povrch navlhčete vodou
3. Nátěr naneste na zešedlé dřevo cca 100 ml/m².
4. Po době působení min. 20 minut, vydrhněte tvrdým kartáčem nebo kartáčem na násadě a velkým množstvím vody. Lze přetřít po cca 48 hodinách (při normálním klima cca 23° C / relativní vlhkost vzduchu cca 50 %). Při nižších teplotách nebo vyšší vlhkosti vzduchu se doba schnutí prodlužuje.
5. Následně povrch chraňte Osmo nátěrem na dřevo, k použití venku.



MANUÁLNÍ ZPRACOVÁNÍ

1. Hrubé znečištění okartáčujte.
2. Podle stupně napadení – čistý nebo zředěný maximálně s 10 díly vody – naneste rovnoměrně štětcem, kartáčem, kropicí konví nebo zahradním postřikovačem na suchou plochu. Neoplachujte vodou.
3. Doba působení: Zelený povlak zmizí sám od sebe po době působení 24 hodin. (Pokud ještě zůstaly zbytky, postup opakujte.)
4. Vydátnost podle stupně znečištění 1 l = 30 – 100 m²
5. Před následným nátěrem opláchněte vodou a nechte dobře uschnout.

Použijte biocidy bezpečným způsobem. Před použitím si vždy přečtěte označení a informace o přípravku!

MANUÁLNÍ ZPRACOVÁNÍ

1. Odstraňte hrubé nečistoty.
2. Nastříkejte na povrch.
3. Vyčistěte povrch čistým hadříkem nezanechávajícím chloupky a nechte schnout.



Nabídněte Vaším
zákazníkům
kompletní vybavení
– naše příslušenství
se velmi osvědčilo.



PŘÍSLUŠENSTVÍ / NÁŘADÍ



OLEJ NA
ZAHRADNÍ
NÁBYTEK SPREJ
(strana 42)



SADA NA ÚDRŽBU
ZAHRADNÍHO
NÁBYTKU
(strana 42)



SADA K
ODSTRAŇOVÁNÍ
PRYSKYŘICE
(strana 43)



EASY CLEAN
(strana 43)



EASY PADY
(strana 43)



SADA NA ÚDRŽBU
PODLAHY
(strana 43)



OPTI SADA
(strana 44)



SPREJ – MOP
(strana 44)



FLOORXCENTER
(strana 45)



STROJ NA ČIŠTĚNÍ
TERAS A PODLAH
(strana 45)

PŘÍSLUŠENSTVÍ / NÁŘADÍ



PASTA NA DŘEVO A
KOMPLETNÍ BOX
(strana 46)



TMEL NA SPÁRY -
ROZTOK
(strana 46)



ČISTIČ ŠTĚTCŮ
A ŘEDIDLO
(strana 46)



DŘÍVKO K MÍCHÁNÍ
(strana 46)



SADA K
VÁLEČKOVÁNÍ A
NATÍRÁNÍ
(strana 47)



SADA K
VÁLEČKOVÁNÍ NA
PODLAHY
(strana 47)



SET K NATÍRÁNÍ
TERAS
(strana 47)



ŠTĚTEC PLOCHÝ
(strana 47)



ŠTĚTCE AQUA
(strana 47)



STĚRKA S DVOJ-
TOU CHLOPNÍ
(strana 47)



PROFI STĚRKA
(strana 47)



KARTÁČ K NATÍRÁNÍ
PODLAH S DRŽÁKEM
(strana 47)



TELESKOPICKÁ TYČ
(strana 47)



PŘÍSLUŠENSTVÍ



SPECIÁLNÍ OLEJ NA TVRDÉ DŘEVO

Odstin Číslo	Balení litr	Článek Číslo	jed- notka balení	ceny
008 Bezbarvý	0,40	103 00 060	6	



MANUÁLNÍ ZPRACOVÁNÍ

Hotový povrch za 2 dny, 2 nátěry

1. Vzdálenost stříkání cca 25 cm. Následně vmasírujte štětcem
2. Při zpracování oleje zakryjte okolí a neupravené části a chráňte je před rozstříkovanou mlhou. Přebytky otřete hadříkem.
3. Schnutí cca 12 hodin (při normálním klima cca 23° C / relativní vlhkost vzduchu cca 50 %). Při nižších teplotách nebo vyšší relativní vlhkosti vzduchu se doba schnutí prodlužuje. Nechte schnout za dobrého větrání a nastříkejte po 2.
4. Pro dodatečnou úpravu stačí zpravidla jedno nastříkání.
5. Stříkací hlavu po použití vyčistěte.

OBLASTI POUŽITÍ

Osmo Olej na zahradní nábytek sprej chrání, udržuje a zkrášluje zahradní nábytek z teaku a jiného tvrdého dřeva – v chráněné oblasti venku. Stejně tak dobře se hodí jako bezbarvá konečná úprava povrchu pro transparentně barevně upravený zahradní mobiliář a obdobně málo zatěžované plochy.

VÝHODY

- > Lze ho snadno nanést i na těžko dostupná místa u nábytku.
- > Bezbarvý olej, odpuzující vodu a nečistoty
- > Zvýrazní přírodní strukturu dřeva
- > Pronikne hluboko do struktury dřeva
- > Jeho působení reguluje vlhkost a snižuje bobtnání a smršťování dřeva.

NÁŘADÍ



SADA NA ÚDRŽBU ZAHRADNÍHO NÁBYTKU



Výrobek	Článek Číslo	jednotka balení	ceny
Sada na údržbu zahradního nábytku	139 00 125	1	

MANUÁLNÍ ZPRACOVÁNÍ

Hotový povrch za 2 dny, 2 nátěry

1. Hrubé znečištění okartáčujte kartáčem rejžákem..
2. Poškození ve dřevu egalizujte brusným roumem.
3. Povrch navlhčete vodou.
4. Naneste odšed'ovač dřeva gel a vmasírujte kartáčem rejžákem.
5. Opláchněte čistou vodou a nechte úplně uschnout (min. 24 hodin).
6. První nátěr Olej na zahradní nábytek sprej na surové dřevu cca 50 – 100 ml/m² (podle postřiku a podkladu). "Chyby nátěru" lze opravit plochým štětcem až do 15 minut po 1. nátěru v ještě mokré ploše.
7. Schnutí cca 12 hodin (při normálním klima cca 23° C / relativní vlhkost vzduchu cca 50 %). Při nižších teplotách nebo vyšší relativní vlhkosti vzduchu se doba schnutí prodlužuje. Nechte schnout při dostatečném větrání.
8. Druhý nátěr cca 50 - 100 ml/m².
9. Schnutí cca 12 hodin. Podmínky viz. bod 8.

OBSAH SADY

- > Odšed'ovač dřeva gel - k oživení a čištění zešedlého dřeva
- > Speciální olej na zahradní nábytek sprej - chrání, udržuje a zkrášluje zahradní nábytek a terasy (olej odpuzující vodu a nečistoty).
- > Brusné rouno
- > Kartáč rejžák
- > Návod na údržbu

OBLASTI POUŽITÍ

Osmo Sada na údržbu zahradního nábytku je vhodná k péči o dřevu v oblasti venku. Zvláště se doporučuje pro nábytek na zahradách a terasách.

VÝHODY

- > Kompletní sada k renovaci zešedlého zahradního nábytku
- > Přiměřené čištění brusným roumem a kartáčem rejžákem.
- > Odšed'ovač dřeva gel oživí a čistí
- > Zvýrazní přírodní strukturu dřeva
- > Olej na zahradní nábytek sprej chrání, udržuje a pronikne hluboko do struktury dřeva.
- > Jeho působení reguluje vlhkost a snižuje bobtnání a smršťování dřeva.

NÁŘADÍ



SADA K ODSTRAŇOVÁNÍ PRYSKYŘICE



Výrobek	Článek Číslo	jed-notka balení	ceny
Sada k odstraňování pryskyřice	129 00 035	1	

OBSAH SADY

- > Speciální odstraňovač pryskyřice
- > TouchUp Matný/Hedvábně matný
- > Bavlněné hadříky
- > Škrabák
- > Návod k postupu

OBLASTI POUŽITÍ

Osmo Sada k odstraňování pryskyřice je vhodná pro odstraňování výronů pryskyřice, i u povrchů s konečnou barevnou úpravou.

VÝHODY

- > Rychlé použití
- > Zaručuje důkladné odstranění jakýchkoli usazenin.
- > Není třeba žádná voda

NÁŘADÍ



MANUÁLNÍ ZPRACOVÁNÍ

1. Silné výrony zaschlé pryskyřice nejdříve odstraňte tupým dlátkem nebo škrabkou, aniž byste poškodili barvu.
2. Přiložený bavlněný hadřík navlhčete speciálním odstraňovačem pryskyřice a očistěte zbytek tenké vrstvy pryskyřice na povrchu. Je nutné se postarat o dobré větrání.
3. Matná místa potřete bavlněným hadříkem, zvlhčeným s Osmo Touch-Up matným/hedvábně matným, a lazuru nechte schnout cca 10 – 12 hodin. Je nutné se postarat o dobré větrání.

EASY CLEAN



Výrobek	Článek Číslo	jed-notka balení	ceny
Easy clean (balení po 15)	140 00 165	15	

OBLASTI POUŽITÍ

Osmo Easy Clean je ideální pro rychlé očištění rukou a péči. Odstraňuje bez námahy olej a vosk a také bitumen, dehet, inkoust, lepidlo atd.

VÝHODY

- > Není třeba ani voda ani mýdlo

EASY PADY



Výrobek	Článek Číslo	jed-notka balení	ceny
Easy pady	140 00 160	5	

OBLASTI POUŽITÍ

Osmo Easy pady jsou speciální pady k čištění a údržbě olejovaných a voskovaných stejně tak i lakovaných dřevěných ploch. Vhodné také k rovnoměrnému nanášení Osmo Dekoračních vosků.

VÝHODY

- > Jednoduché a příjemné použití
- > Ideální k čištění a leštění
- > Bez chloupků

ÚDRŽBOVÝ SET NA PODLAHY



Výrobek	Článek Číslo	jed-notka balení	ceny
Vosková údržba a čistící	129 00 007	1	

OBSAH SADY

- > Wisch-Fix koncentrát k čištění a údržbě 1 l
- > Vosková údržba a čistící prostředek sprej 0,4 l
- > Utěrky k nanášení 3 kusy, návod na údržbu
- > Respektujte prosím pokyny ke zpracování jednotlivých produktů.

OBLASTI POUŽITÍ

Osmo sada na údržbu podlahy je ideální k čištění a údržbě dřevěných podlah, které mají povrchovou úpravu Tvrdým voskovým olejem.

VÝHODY

- > Jedna sada pro všechny případy – kompletní vybavení k čištění a údržbě.

NÁŘADÍ





PŘÍSLUŠENSTVÍ



OPTI SADA

Výrobek	Článek Číslo	jed- notka balení	ceny
Opti-sada	129 00 050	1	
Mop na prach	140 00 050	1	
Mop ke stírání na vlhko	140 00 055	1	
Utěrka z aktivních vláken	140 00 060	1	

OBLASTI POUŽITÍ

Osmo Opti sada je vhodná k čištění na sucho a na vlhko a také k péči o hladké podlahy ze dřeva, plastu, dlaždic a přírodního kamene.

OBSAH SADY

- > Stírač s teleskopickou tyčí – k nastavení délky vhodné pro Vaše záda
- > Mop na prach – pro jednoduchou péči na sucho
- > Mop ke stírání na vlhko – k péči s Osmo Wisch-Fixem
- > Utěrka z aktivních vláken – k oživení podlahy s Osmo Voskovou údržbou a čistícím prostředkem

VÝHODY

- > Sada s produkty vzájemně k sobě sladěnými
- > Dohromady poskytují optimální pomoc při čištění a údržbě
- > Stírač s teleskopickou tyčí – k nastavení délky vhodné pro Vaše záda



SPREJ - MOP

Výrobek	Balení litr	Článek Číslo	jed- notka balení	ceny
Sprej mop set		129 00 080	1	
Sprej Fix kartuše	0,75	129 00 081	6	
Spej- Fix doplňovací 5,0 l	5,00	129 00 082	1	
Mop z aktivních vláken		129 00 083	1	

OBLASTI POUŽITÍ

Osmo Sprej - mop je vhodný k rychlému čištění na vlhko u hladkých podlah ze dřeva, plastu, dlaždic a přírodního kamene.

OBSAH SADY

- > Sprej - mop
- > Sprej - Fix kartuše 0,75 l
- > Mop z aktivních vláken ke stírání na vlhko

VÝHODY

- > Rychlé a jednoduché použití
- > Není třeba žádný kbelík na vodu ke stírání
- > Mop z aktivních vláken ke stírání na vlhko lze prát

ODBORNÝ TIP



PRO HBITÉ STÍRÁNÍ PODLAHY: OSMO SPREJ - MOP

Bez kbelíku: S Osmo Sprejem - mopem lze dřevěné podlahy setřít na vlhko během okamžiku a navíc není třeba přenášet kbelík a hadr. Čistící prostředek je pomocí doplňovací kartuše na tyči stříkán přímo na dřevěnou podlahu. Tento systém je nejenom komfortní, nýbrž zaručuje také stále správné dávkování.

Mop z mikrovláken lze prát v pračce.

Pravidelné čištění na vlhko značně prodlužuje životnost dřevěných podlah. Při tom byste bezpodmínečně měli dbát na to, aby byly používány pouze čistící prostředky, které zpětně doplňují oleje a vosky.

Osmo Sprej - Fix (pro Sprej - mop) a Osmo Wisch-Fix (pro míchání s obvyklou vodou na stírání) jsou optimální k údržbě dřevěných podlah s úpravou povrchu Tvrdým voskovým olejem nebo Čistým voskem.



FLOORXCENTER

Výrobek	Článek Číslo	jed- notka balení	ceny
FloorXcenter	140 00 240	1	
FloorXcenter pad bílý	140 00 241	5	
FloorXcenter pad červený	140 00 242	5	
FloorXcenter pad zelený	140 00 259	5	
FloorXcenter pad z mikrovlákem	140 00 243	5	
FloorXcenter Kruh s kartáči na hloubkové čištění	140 00 244	1	

OBLASTI POUŽITÍ

Osmo FloorXcenter je vhodný k čištění, péči a oživení nebo údržbě olejovaných dřevěných podlah a také k jejich nabarvení. Využití je výhradně k použití v oblasti uvnitř budov.

POUŽITÍ

1. Bílý pad - k uvolnění znečištění v domácnosti obvyklého znečištění (ideální také k nabarvení podlah a tenkém doolejování Tvrdým voskovým olejem).
2. Červený pad – uvolňuje zvláště odolné znečištění a také se hodí k přešetření.
3. Zelený pad – k intenzivnímu čištění a k vmasírování 2-komponentních produktů.
4. Pad z mikrovláken – pohlčí znečištění
5. Kartáče k čištění strukturovaných povrchů.

VÝHODY

- > Rychlá a efektivní práce
- > Lehká práce
- > Různé pady pro rozdílné použití

STROJ NA ČIŠTĚNÍ TERAS A PODLAH



Výrobek	Článek Číslo	jed- notka balení	ceny
Terasový a podlahový čistič	140 00 250	1	
Náhradní univerzální karáče dovnitř	140 00 252	1	
Hranové univerzální kartáče dovnitř	140 00 254	1	
Hranové čistící kartáče ven	140 00 256	1	

VÝHODY

- > Vhodný k čištění v oblasti uvnitř a venku
- > Intenzivní důkladné čištění a odšedění dřevěných teras
- > Čištění do hloubky u dřevěných podlah v oblasti uvnitř
- > Zvláště efektivní díky protichůdně rotujícím kartáčům
- > Uvolnění a pohlčení znečištění v jednom čistém pracovním kroku
- > Znečištěná voda je zachycována do nádrže
- > Stroj si lze zakoupit popř. vypůjčit u odborného prodejce.

OBLASTI POUŽITÍ

Osmo stroj k čištění dřevěných teras a podlah je vhodný pro oblast uvnitř a venku k uvolnění a pohlčení znečištění v jednom pracovním kroku. Ideální k intenzivnímu důkladnému čištění a odšedění dřevěných teras a k čištění do hloubky u dřevěných podlah v oblasti uvnitř.

ODBOBNÝ TIP



PROFI STROJE SI LZE POŘÍDIT NEBO VYPŮJČIT

Se správnými stroji mohou i laické obnovovat svou dřevěnou podlahu. Mnoho odborných prodejců nabízí proto svým zákazníkům službu - zapůjčení Osmo Stroje k čištění dřevěných teras a podlah nebo FloorXcenter.

Pořídít si Osmo stroj k čištění se vyplatí všude tam, kde jsou dřevěné podlahy vystaveny silnému znečištění nebo mechanickému oděru.

FloorXcenter se hodí k důkladnému čištění a doolejování v oblasti uvnitř. Nepostradatelný je stroj při barvení dřevěných podlah. Stroj k čištění dřevěných teras a podlah se svými protichůdně se otáčejícími kartáči byl speciálně vyvinut k odšedění a hloubkově účinnému čištění dřeva v oblasti venku.



PŘÍSLUŠENSTVÍ

REPARAČNÍ PASTA NA DŘEVO



Odstin Číslo	Balení gram	Článek Číslo	jed-notka balení	ceny
7300 Bílá	100	135 00 016	6	
7301 Buk	100	135 00 012	6	
7302 Smrkborovice	100	135 00 013	6	
7303 Mahagon	100	135 00 014	6	
7304 Dub	100	135 00 015	6	

OBLASTI POUŽITÍ

PASTA NA DŘEVO KOMPLETNÍ BOX

Osmo Pasta na dřevo je perfektní k opravám malých trhlin, otvorů a spár ve dřevu.

PASTA NA DŘEVO KOMPLET BOX

Výrobek	Balení gram	Článek Číslo	jed-notka balení	ceny
Pasta na dřevo kompletní box	30 x 100	130 00 020	1	

VÝHODY

- > Po uschnutí lze provést dodatečnou úpravu Osmo nátěry na dřevo.

TMEL NA SPÁRY - ROZTOK



Odstin Číslo	Balení litr	Článek Číslo	jed-notka balení	ceny
7350 Bezbarvý	5.00	151 00 024	1	

OBLASTI POUŽITÍ

Vhodný k vyplnění malých spár (< 2 mm) a drobného poškození (např. otvorů pro šrouby) u dřevěných a parketových podlah. Univerzálně použitelný na všechny druhy dřeva. Není vhodný pro elastické konstrukce jako např. plovoucí podlahy a také pro korkové podlahy.

VÝHODY

- > Výborná schopnost vyplnění
- > Rychleschnoucí
- > Dobré vlastnosti k broušení
- > Bez zápachu

MANUÁLNÍ ZPRACOVÁNÍ

1. Před zpracováním dobře promíchejte v kbelíku, aby se pokud možno rozmíchaly i.usazeniny vytvořené na dně.
2. Smíchejte s prachem z broušení, pokud možno ze stejného dřeva s velikostí zrna 80 – 120, na těstovitou pastu, kterou lze nanášet stěrkou (cca 15 váh. % přísada prachu z broušení).
3. Podlahu potom diagonálně vystěrkujte nerezovou stěrkou s dvojitou chlopní, dřevěný tmel při tom silně vtačujte do spár. V případě potřeby postup opakujte.
4. Po cca 30 – 60 minutách lze uschlou pastu na hrubo přebrousit (velikost zrna P 80). Následně na to přebrousit na jemno (velikost zrna P 100 – 120), tak že na povrchu parketové podlahy nezůstanou žádné zbytky tmelu na spáry. Ve většině případů stačí přebrousit na jemno s P 100 – 120.
5. Následně lze provést úpravu veškerými Osmo systémy na bázi oleje a vosku.

Upozornění: Protože namíchání a zpracování tmelu na spáry silně závisí na druhu dřeva a na prachu z broušení, doporučujeme bezpodmínečně zřídít zkušební plochy. Netmelte spáry v podlahách z prken a v podlahách typu plovoucí !

ČISTIČ ŠTĚTCŮ



Odstin Číslo	Balení litr	Článek Číslo	jed-notka balení	ceny
8000 Bezbarvý	1,00	139 00 001	6	
	25,00	139 00 006	1	

DŘÍVKA NA MÍCHÁNÍ



Výrobek	Článek Číslo	jed-notka balení	ceny
Dřívko k míchání	140 00 006	10	

SADA K VÁLEČKOVÁNÍ A NATÍRÁNÍ



Výrobek	Článek Číslo	jed- notka balení	ceny
Sada k válečkování a natírání	140 00 180	4	
Sada k válečkování a natírání	140 00 182	6	
Sada k válečkování a natírání	140 00 188	1	

SADA NA PODLAHY S VÁLEČKEM



Výrobek	Článek Číslo	jed- notka balení	ceny
Sada k válečkování a natírání	140 00 180	4	
Sada k válečkování a natírání	140 00 182	6	
Sada k válečkování a natírání	140 00 188	1	

SET K NATÍRÁNÍ TERAS



Výrobek	Článek Číslo	jed- notka balení	ceny
Set k natírání teras	140 00 192	4	
Náhradní vložky do vany terasového setu (10 ks)	140 00 193	1	

ŠTĚTEC PLOCHÝ



Výrobek	šířka milimetr	Článek Číslo	jed- notka balení	ceny
Štětce ploché	25	140 00 001	12	
	50	140 00 002	12	
	60	140 00 003	12	
	100	140 00 004	12	

ŠTĚTEC AQUA



Výrobek	šířka milimetr	Článek Číslo	jed- notka balení	ceny
Štětce Aqua	60	140 00 031	12	
	80	140 00 054	12	

DVOJITÁ STĚRKA



Výrobek	šířka milimetr	Článek Číslo	jed- notka balení	ceny
Stěrka s dvojitou chloupní	270	140 00 187	1	

PROFI STĚRKA



Výrobek	šířka milimetr	Článek Číslo	jed- notka balení	ceny
Profi stěrka	500	140 00 100	1	

KARTÁČ K NATÍRÁNÍ PODLAH



Výrobek	šířka milimetr	Článek Číslo	jed- notka balení	ceny
Kartáč k natírání podlah s nastavitelným držákem	150	140 00 300	6	
	220	140 00 305	6	
	400	140 00 310	1	

TELESKOPICKÁ TYČ



Výrobek	Článek Číslo	jed- notka balení	ceny
Teleskopická tyč	140 00 312	1	

NAŠE KATALOGY

> ZAHRADY

Terasy
Pohledové zábrany
Zahradní domky

> FASÁDY

Systémy fasád z masivního dřeva
Fasádní profily
Fasádní dřevo

> BARVY

Barvy na dřevo pro vnitřní i vnější
použití
Ochrana a údržba

> PODLAHA

Kreativní prkna Masivní podlahové
palubky
Vícevrstvé parkety

> DŘEVO UVNITŘ

Profily z masivního dřeva na
stěny a stropy

> LIŠTY

Funkční lišty, stavebnicové a
stavební lišty, podlahové lišty,
konstrukční hranoly KVH

> LEPENÉ DŘEVO

Pracovní desky Schodišťové
stupně
Dveře u nábytku

Osmo Holz und Color GmbH & Co. KG

Affhüppen Esch 12
D-48231 Warendorf

Postfach 110161
D-48203 Warendorf

Telefon +49 (0)2581/922-100
Telefax +49 (0)2581/922-200

www.osmo.de
info@osmo.de

První distributor:

Váš regionální prodejce:



AU-MEX s.r.o.

Poděbradská 574/40
190 00 Praha 9 – Vysočany

Tel. 00420283933452, 00420283933472

Email : info@au-mex.cz, info@osmo.cz

www.au-mex.cz



© 2016 CZ 1.0 – Technické změny a dodací podmínky vyhrazeny.

Údaje o rozměrech, cenách a obrázky bez záruky. I přes rozsáhlou kontrolu obsahu tohoto katalogu nemůžeme zcela vyloučit tiskové chyby. Barevnost je nezávazná.
V zájmu inovace výrobků si vyhrazujeme změny.